



## PROGRES KEUANGAN

### PERANGKAT DAERAH : BADAN RISET DAN INOVASI DAERAH KOTA DENPASAR BULAN JUNI 2025

	Januari	Februari	Maret	April	Mei	Juni	Juli	Agustus	September	Oktober	Nopember	Desember
Target	5,30%	11,75%	22,80%	30,50%	39,29%	<b>52,66%</b>	61,84%	70,49%	79,55%	86,25%	92,55%	100,00%
Realisasi	1,77%	7,26%	18,61%	23,08%	30,29%	<b>41,37%</b>	0,00%	0,00%	0,00%	0,00%	0,00%	0,00%

## PROGRES FISIK

### PERANGKAT DAERAH : BADAN RISET DAN INOVASI DAERAH KOTA DENPASAR BULAN JUNI 2025

	Januari	Februari	Maret	April	Mei	Juni	Juli	Agustus	September	Oktober	Nopember	Desember
Target	5,30%	11,75%	22,80%	30,50%	39,29%	<b>52,66%</b>	61,84%	70,49%	79,55%	86,25%	92,55%	100,00%
Realisasi	2,82%	11,40%	24,86%	28,98%	36,80%	<b>49,66%</b>	0,00%	0,00%	0,00%	0,00%	0,00%	0,00%

Catatan:

- \*Progres keuangan untuk seluruh belanja
- \*Progres fisik untuk seluruh belanja
- \*Progres yang dimasukkan merupakan akumulasi



LAPORAN REALISASI FISIK DAN KEUANGAN BELANJA LANGSUNG APBD KOTA DENPASAR  
SAMPAI DENGAN BULAN JUNI TAHUN 2025  
BADAN RISET DAN INOVASI DAERAH KOTA DENPASAR

NO	PROGRAM/ KEGIATAN/ SUB KEGIATAN	RENCANA BIAYA 1 TAHUN (Rp)	REALISASI S/D 31 JUNI (Rp)	PERSENTASE (%)				SISA ANGGARAN (Rp)	PERMASALAHAN/ KETERANGAN LAIN	UPAYA PEMECAHAN
				FISIK		KEUANGAN				
				TARGET	REALISASI	TARGET	REALISASI			
(1)	(2)	(3)	(4)	(5)	(6)	(7)	(8)	(9)	(10)	(11)
1	<b>Program: Penunjang Urusan Pemerintahan Daerah Kabupaten/Kota</b> Kegiatan: Administrasi Keuangan Perangkat Daerah Sub Kegiatan: Penyediaan Gaji dan Tunjangan ASN	7.542.071.924	3.408.160.400	55,66	55,55	55,66	45,19	4.133.911.524	Pembayaran Gaji dan Tunjangan ASN disesuaikan dengan daftar gaji	Efisiensi anggaran
2	<b>Program: Penunjang Urusan Pemerintahan Daerah Kabupaten/Kota</b> Kegiatan: Administrasi Umum Perangkat Daerah Sub Kegiatan: Penyediaan Komponen Instalasi Listrik/Penerangan Bangunan Kantor	9.243.000	3.347.000	55,58	55,58	55,58	36,21	5.896.000	Efisiensi anggaran	
3	<b>Program: Penunjang Urusan Pemerintahan Daerah Kabupaten/Kota</b> Kegiatan: Administrasi Umum Perangkat Daerah Sub Kegiatan: Penyediaan Peralatan dan Perlengkapan Kantor	147.574.500	26.557.530	67,56	18,00	67,56	18,00	121.016.970	Administrasi masih dalam proses	
4	<b>Program: Penunjang Urusan Pemerintahan Daerah Kabupaten/Kota</b> Kegiatan: Administrasi Umum Perangkat Daerah Sub Kegiatan: Penyediaan Peralatan Rumah Tangga	202.236.300	99.573.350	61,26	45,45	61,26	49,24	102.662.950	Masih dalam proses administrasi	
5	<b>Program: Penunjang Urusan Pemerintahan Daerah Kabupaten/Kota</b> Kegiatan: Administrasi Umum Perangkat Daerah Sub Kegiatan: Penyediaan Barang Cetak dan Penggandaan	126.265.000	53.600.620	53,32	48,57	53,32	42,45	72.664.380	Administrasi masih dalam proses	
6	<b>Program: Penunjang Urusan Pemerintahan Daerah Kabupaten/Kota</b> Kegiatan: Administrasi Umum Perangkat Daerah Sub Kegiatan: Penyediaan Bahan Bacaan dan Peraturan Perundang-undangan	10.440.000	4.275.000	41,67	41,67	41,67	40,95	6.165.000	Efisiensi anggaran	
7	<b>Program: Penunjang Urusan Pemerintahan Daerah Kabupaten/Kota</b> Kegiatan: Administrasi Umum Perangkat Daerah Sub Kegiatan: Penyelenggaraan Rapat Koordinasi dan Konsultasi SKPD	61.734.000	18.266.392	49,30	34,21	49,30	29,59	43.467.608	Realisasi sesuai kebutuhan	
8	<b>Program: Penunjang Urusan Pemerintahan Daerah Kabupaten/Kota</b> Kegiatan: Pengadaan Barang Milik Daerah Penunjang Urusan Pemerintah Daerah Sub Kegiatan: Pengadaan Mebel	117.036.550	-	-	-	-	-	117.036.550		
9	<b>Program: Penunjang Urusan Pemerintahan Daerah Kabupaten/Kota</b> Kegiatan: Penyediaan Jasa Penunjang Urusan Pemerintahan Daerah Sub Kegiatan: Penyediaan Jasa Komunikasi, Sumber Daya Air dan Listrik	175.400.000	54.469.683	50,09	44,01	50,09	31,05	120.930.317	Pelaksanaan pembayaran sesuai dengan tagihan	Efisiensi anggaran
10	<b>Program: Penunjang Urusan Pemerintahan Daerah Kabupaten/Kota</b> Kegiatan: Penyediaan Jasa Penunjang Urusan Pemerintahan Daerah Sub Kegiatan: Penyediaan Jasa Peralatan dan Perlengkapan Kantor	44.180.000	4.790.000	58,53	11,05	58,53	10,84	39.390.000	Realisasi sesuai kebutuhan	
11	<b>Program: Penunjang Urusan Pemerintahan Daerah Kabupaten/Kota</b> Kegiatan: Penyediaan Jasa Penunjang Urusan Pemerintahan Daerah Sub Kegiatan: Penyediaan Jasa Pelayanan Umum Kantor	896.325.984	349.647.030	46,79	46,79	46,79	39,01	546.678.954	Pembayaran Jasa Tenaga Non ASN dilakukan di bulan berikutnya	
12	<b>Program: Penunjang Urusan Pemerintahan Daerah Kabupaten/Kota</b> Kegiatan: Pemeliharaan Barang Milik Daerah Penunjang Urusan Pemerintahan Daerah Sub Kegiatan: Penyediaan Jasa Pemeliharaan, Biaya Pemeliharaan dan Pajak Kendaraan Perorangan Dinas atau Kendaraan Dinas Jabatan	30.000.000	15.000.000	50,00	50,00	50,00	50,00	15.000.000		
13	<b>Program: Penunjang Urusan Pemerintahan Daerah Kabupaten/Kota</b> Kegiatan: Pemeliharaan Barang Milik Daerah Penunjang Urusan Pemerintahan Daerah Sub Kegiatan: Penyediaan Jasa Pemeliharaan, Biaya Pemeliharaan, Pajak, dan Perizinan Kendaraan Dinas Operasional atau Lapangan	182.550.000	71.794.065	51,13	42,12	51,13	39,33	110.755.935	Realisasi sesuai kebutuhan	
14	<b>Program: Penunjang Urusan Pemerintahan Daerah Kabupaten/Kota</b> Kegiatan: Pemeliharaan Barang Milik Daerah Penunjang Urusan Pemerintahan Daerah Sub Kegiatan: Pemeliharaan/Rehabilitasi Gedung Kantor dan Bangunan Lainnya	16.256.000	-	38,48	-	38,48	-	16.256.000	Realisasi sesuai kebutuhan	
15	<b>Program: Penunjang Urusan Pemerintahan Daerah Kabupaten/Kota</b> Kegiatan: Pemeliharaan Barang Milik Daerah Penunjang Urusan Pemerintahan Daerah Sub Kegiatan: Pemeliharaan/Rehabilitasi Sarana dan Prasarana Pendukung Gedung Kantor dan Bangunan Lainnya	190.000.000	-	-	-	-	-	190.000.000		

16	<b>Program: Penelitian dan Pengembangan Daerah</b> Kegiatan: Penelitian dan Pengembangan Bidang Penyelenggaraan Pemerintahan dan Pengkajian Peraturan Sub Kegiatan: Fasilitasi, Pelaksanaan dan Evaluasi Penelitian dan Pengembangan Bidang Ketertiban dan Ketentraman Umum dan Perlindungan Masyarakat	185.650.000	178.082.500	96,63	96,35	96,63	95,92	7.567.500		
17	<b>Program: Penelitian dan Pengembangan Daerah</b> Kegiatan: Penelitian dan Pengembangan Bidang Ekonomi dan Pembangunan Sub Kegiatan: Penelitian dan Pengembangan Pekerjaan Umum	120.275.000	4.850.000	4,34	4,34	4,34	4,03	115.425.000		
18	<b>Program: Penelitian dan Pengembangan Daerah</b> Kegiatan: Pengembangan Inovasi dan Teknologi Sub Kegiatan: Penelitian, Pengembangan, dan Perekayasaan di Bidang Teknologi dan Inovasi	459.566.000	34.602.876	9,33	7,82	9,33	7,53	424.963.124	Terdapat perubahan jadwal kegiatan yang menyesuaikan waktu dan tempat kegiatan	
19	<b>Program: Penelitian dan Pengembangan Daerah</b> Kegiatan: Pengembangan Inovasi dan Teknologi Sub Kegiatan: Uji Coba dan Penerapan Rancang Bangun Model Replikasi dan Inovasi di Bidang Difusi Inovasi dan Penerapan Teknologi	40.174.000	-	-	-	-	-	40.174.000		
20	<b>Program: Penelitian dan Pengembangan Daerah</b> Kegiatan: Pengembangan Inovasi dan Teknologi Sub Kegiatan: Sosialisasi dan Diseminasi Hasil-Hasil Kelitbitangan	97.474.000	80.276.000	97,14	86,10	97,14	82,36	17.198.000	Dalam proses realisasi	
21	<b>Program: Penelitian dan Pengembangan Daerah</b> Kegiatan: Pengembangan Inovasi dan Teknologi Sub Kegiatan: Fasilitasi Hak Kekayaan Intelektual	117.651.000	48.648.500	48,73	43,92	48,73	41,35	69.002.500	Administrasi keuangan masih dalam proses (transaksi KKPD)	
<b>JUMLAH</b>		<b>10.772.103.258</b>	<b>4.455.940.946</b>	<b>51,58</b>	<b>49,66</b>	<b>51,58</b>	<b>41,37</b>	<b>6.316.162.312</b>		



Denpasar, 4 Juli 2025  
 Kuasa Pengguna Anggaran/Kuasa Pengguna Barang  
 Badan Riset dan Inovasi Daerah Kota Denpasar,


Made Pasek Mandira, S.E., M.Si.  
 NIP. 19631011 199503 1 001

RINCIAN REALISASI FISIK DAN KEUANGAN APBD KOTA DENPASAR  
PER SUB KEGLATAN  
BADAN RISET DAN INOVASI DAERAH KOTA DENPASAR  
SAMPAI DENGAN BULAN JUNI TAHUN 2025

(1)	KODE REKENING NAMA SUB KEGLATAN	KODE REKENING	RINCIAN BELANJA SUB KEGLATAN	RENCANA BIAYA 1 TAHUN (Rp)	REALISASI (Rp)	PERSENTASE (%)				SISA ANGGARAN (Rp)	PERMASALAHAN/ KETERANGAN LAIN	UPAYA PEMECAHAN
						FISIK		KEUANGAN				
						TARGET	REALISASI	TARGET	REALISASI			
(2)	(3)	(4)	(5)	(6)	(7)	(8)	(9)	(10)	(11)	(12)	(13)	
1	5.05.01.2.02.01	5.1.01.01.01.0001	Belanja Gaji Pokok PNS	1.916.873.000	1.030.339.900	57,14	57,14	57,14	53,75	886.533.100	Gaji Pokok PNS dibayar sesuai dengan daftar gaji	
	Sub Kegiatan Penyediaan Gaji dan Tunjangan ASN	5.1.01.01.01.0002	Belanja Gaji Pokok PPPK	312.955.635	50.723.666	30,91	30,91	30,91	16,21	262.231.969	Gaji Pokok PPPK dibayar sesuai dengan daftar gaji	
		5.1.01.01.02.0001	Belanja Tunjangan Keluarga PNS	163.941.400	91.776.742	57,14	57,14	57,14	55,98	72.164.658	Tunjangan Keluarga PNS dibayar sesuai dengan daftar gaji	
		5.1.01.01.02.0002	Belanja Tunjangan Keluarga PPPK	43.814.740	6.086.838	30,91	30,91	30,91	13,89	37.727.902	Tunjangan Keluarga PPPK dibayar sesuai dengan daftar gaji	
		5.1.01.01.03.0001	Belanja Tunjangan Jabatan PNS	57.472.800	20.520.000	57,14	57,14	57,14	35,70	36.952.800	Tunjangan Jabatan PNS dibayar sesuai dengan daftar gaji	
		5.1.01.01.04.0001	Belanja Tunjangan Fungsional PNS	66.010.000	36.800.000	57,14	57,14	57,14	55,75	29.210.000	Tunjangan Fungsional PNS dibayar sesuai dengan daftar gaji	
		5.1.01.01.04.0002	Belanja Tunjangan Fungsional PPPK	15.211.000	8.391.666	57,14	57,14	57,14	55,17	6.819.334	Tunjangan Fungsional PPPK dibayar sesuai dengan daftar gaji	
		5.1.01.01.05.0001	Belanja Tunjangan Fungsional Umum PNS	68.952.800	38.255.000	57,14	57,14	57,14	55,48	30.697.800	Tunjangan Fungsional Umum PNS dibayar sesuai dengan daftar gaji	
		5.1.01.01.05.0002	Belanja Tunjangan Fungsional Umum PPPK	13.196.875	-	-	-	-	-	13.196.875	Tunjangan Fungsional Umum PPPK dibayar sesuai dengan daftar gaji	
		5.1.01.01.06.0001	Belanja Tunjangan Beras PNS	87.592.400	48.376.560	57,14	57,14	57,14	55,23	39.215.840	Tunjangan Beras PNS dibayar sesuai dengan daftar gaji	
		5.1.01.01.06.0002	Belanja Tunjangan Beras PPPK	25.981.340	3.439.950	29,39	29,39	29,39	13,24	22.541.390	Tunjangan Beras PPPK dibayar sesuai dengan daftar gaji	
		5.1.01.01.07.0001	Belanja Tunjangan PPh Tunjangan Khusus PNS	472.813.448	247.098.731	71,58	71,58	71,58	52,26	225.714.717	Tunjangan PPh/Tunjangan Khusus PNS dibayar sesuai dengan daftar gaji	
		5.1.01.01.07.0002	Belanja Tunjangan PPh Tunjangan Khusus PPPK	27.144.455	2.281.636	54,79	54,79	54,79	8,41	24.862.819	Tunjangan PPh/Tunjangan Khusus PPPK dibayar sesuai dengan daftar gaji	
		5.1.01.01.08.0001	Belanja Pembulatan Gaji PNS	21.000	11.023	57,14	57,14	57,14	52,49	9.977	Pembulatan Gaji PNS dibayar sesuai dengan daftar gaji	
		5.1.01.01.08.0002	Belanja Pembulatan Gaji PPPK	8.820	1.272	31,79	31,79	31,79	14,42	7.548	Pembulatan Gaji PPPK dibayar sesuai dengan daftar gaji	
		5.1.01.01.09.0001	Belanja Iuran Jaminan Kesehatan PNS	189.357.504	72.985.569	50,00	50,00	50,00	38,54	116.371.935	Iuran Jaminan Kesehatan PNS dibayar sesuai dengan daftar gaji	
		5.1.01.01.09.0002	Belanja Iuran Jaminan Kesehatan PPPK	20.757.718	2.776.652	29,13	29,13	29,13	13,38	17.981.066	Iuran Jaminan Kesehatan PPPK dibayar sesuai dengan daftar gaji	
		5.1.01.01.10.0001	Belanja Iuran Jaminan Kecelakaan Kerja PNS	3.925.200	1.852.729	50,00	50,00	50,00	47,20	2.072.471	Iuran Jaminan Kecelakaan Kerja PNS dibayar sesuai dengan daftar gaji	
		5.1.01.01.10.0002	Belanja Iuran Jaminan Kecelakaan Kerja PPPK	720.070	92.268	27,90	27,90	27,90	12,81	627.802	Iuran Jaminan Kecelakaan Kerja PPPK dibayar sesuai dengan daftar gaji	
		5.1.01.01.11.0001	Belanja Iuran Jaminan Kematian PNS	11.775.600	5.558.256	50,00	50,00	50,00	47,20	6.217.344	Iuran Jaminan Kematian PNS dibayar sesuai dengan daftar gaji	

NO	KODE REKENING NAMA SUB KEGIATAN	KODE REKENING	RINCIAN BELANJA SUB KEGIATAN	RENCANA BIAYA 1 TAHUN (Rp)	REALISASI (Rp)	PERSENTASE (%)				SISA ANGGARAN (Rp)	PERMASALAHAN/ KETERANGAN LAIN	UPAYA PEMECAHAN
						FISIK		KEUANGAN				
						TARGET	REALISASI	TARGET	REALISASI			
(1)	(2)	(3)	(4)	(5)	(6)	(7)	(8)	(9)	(10)	(11)	(12)	(13)
		5.1.01.01.11.0002	Belanja Iuran Jaminan Kematian PPPK	1.230.660	276.792	33,84	33,84	33,84	22,49	953.868	Iuran Jaminan Kematian PPPK dibayar sesuai dengan daftar gaji	
		5.1.01.01.12.0001	Belanja Iuran Simpanan Peserta Tabungan Perumahan Rakyat PNS	11.312.959	-	50,00	-	50,00	-	11.312.959	Tidak diampurkan karena tidak terdapat pada daftar gaji	
		5.1.01.02.01.0001	Tambahan Penghasilan berdasarkan Beban Kerja PNS	3.833.602.500	1.712.515.150	57,14	57,14	57,14	44,67	2.121.087.350	Tambahan Penghasilan dibayar sesuai dengan daftar tambahan penghasilan pegawai (TPP) di bulan berikutnya	
		5.1.01.02.01.0002	Tambahan Penghasilan berdasarkan Beban Kerja PPPK	197.400.000	28.000.000	30,80	30,80	30,80	14,18	169.400.000	Tambahan Penghasilan dibayar sesuai dengan daftar tambahan penghasilan pegawai (TPP) di bulan berikutnya	
		JUMLAH		7.542.071.924	3.408.160.400	55,66	55,55	55,66	45,19	4.133.911.524		

Pejabat Pelaksana Teknis Kegiatan

  
Ayu Suri Afrida, SE  
 NIP. 19680430 199203 2 006

Demasar, 4 Juli 2025  
 Kuasa Pengguna Anggaran/Kuasa Pengguna Barang  
 Badan Riset dan Inovasi Daerah Kota Demasar.



RINCIAN REALISASI FISIK DAN KEUANGAN APBD KOTA DENPASAR  
PER SUB KEGIATAN  
BADAN RISET DAN INOVASI DAERAH KOTA DENPASAR  
SAMPAI DENGAN BULAN JUNI TAHUN 2025

(1)	(2)	(3)	(4)	(5)	(6)	PERSENTASE (%)				(11)	(12)	(13)
						FISIK		KEUANGAN				
						TARGET	REALISASI	TARGET	REALISASI			
2	5.05.01.2.06.0001	5.1.02.01.01.0031	Belanja Alat/Bahan untuk Kegiatan Kantor - Alat Listrik	9.243.000	3.347.000	55,58	55,58	55,58	36,21	5.896.000	Efisiensi anggaran	
	Sub Kegiatan Penyediaan Komponen Instalasi Listrik/Penerangan Bangunan Kantor											
		JUMLAH		9.243.000	3.347.000	55,58	55,58	55,58	36,21	5.896.000		

Pejabat Poinksma Teknis Kegiatan



Ayu Suri Afrida, SE  
NIP. 19680430 199203 2 006

Denpasar, 4 Juli 2025  
Kuasa Pengguna Anggaran/Kuasa Pengguna Barang  
Badan Riset dan Inovasi Daerah Kota Denpasar.



I Made Patek Mandira, S.E., M.Si.  
NIP. 19661011 198503 1 001

RINCIAN REALISASI FISIK DAN KEUANGAN APBD KOTA DENPASAR  
PER SUB KEGIATAN  
BADAN RISET DAN INOVASI DAERAH KOTA DENPASAR  
SAMPAI DENGAN BULAN JUNI TAHUN 2025

(1)	(2)	(3)	(4)	(5)	(6)	PERSENTASE (%)				(11)	(12)	(13)
						FISIK		KEUANGAN				
						TARGET	REALISASI	TARGET	REALISASI			
3	5.05.01.2.06.0002	5.1.02.01.01.0024	Belanja Alat/Bahan untuk Kegiatan Kantor - Alat Tulis Kantor	94.621.500	15.348.080	66,90	16,22	66,90	16,22	79.273.420	Administrasi masih dalam proses	
	Sub Kegiatan Penyediaan Peralatan dan Perlengkapan Kantor	5.1.02.01.01.0027	Belanja Alat/Bahan untuk Kegiatan Kantor - Benda Pos	4.000.000	4.000.000	100,00	100,00	100,00	100,00	-		
		5.1.02.01.01.0029	Belanja Alat/Bahan untuk Kegiatan Kantor - Bahan Komputer	45.260.000	7.209.450	63,42	15,93	63,42	15,93	38.050.550	Masih dalam proses pembayaran	
		5.1.02.01.01.0411	Belanja Peralatan dan Mesin Komputer Peralatan Komputer - Peralatan Komputer Lainnya	3.693.000	-	100,00	-	100,00	-	3.693.000	Adanya pembaharuan pada aplikasi e-Katalog Versi 5.0 menjadi e-Katalog Versi 6.0 yang menyebabkan belum adanya penyedia	
		JUMLAH		147.574.500	26.557.530	67,56	18,00	67,56	18,00	121.016.970		

Pejabat Pelaksana Teknis Kegiatan



Ayu Suri Afrida, SE  
NIP. 19680430 199203 2 006

Denpasar, 4 Juli 2025

Kuasa Pengguna Anggaran/Kuasa Pengguna Barang  
Badan Riset dan Inovasi Daerah Kota Denpasar,




Imade Pasek Mandira, S.E., M.Si.  
NIP. 19661011 199203 1 001

RINCIAN REALISASI FISIK DAN KEUANGAN APBD KOTA DENPASAR  
PER SUB KEGIATAN  
BADAN RISET DAN INOVASI DAERAH KOTA DENPASAR  
SAMPAI DENGAN BULAN JUNI TAHUN 2025

(1)	(2)	(3)	(4)	(5)	(6)	PERSENTASE (%)				(11)	(12)	(13)
						FISIK		KEUANGAN				
						TARGET	REALISASI	TARGET	REALISASI			
4	5.05.01.2.06.0003	5.1.02.01.01.0012	Belanja Bahan-Bahan Lainnya	167.657.700	81.492.650	62,20	43,52	62,20	48,61	86.165.050	Efisiensi anggaran	
	Sub Kegiatan Penyediaan Peralatan Rumah Tangga	5.1.02.01.01.0036	Belanja Alat/Bahan untuk Kegiatan Kantor - Alat/Bahan untuk Kegiatan Kantor Lainnya	34.578.600	18.080.700	56,73	54,83	56,73	52,29	16.497.900	Masih dalam proses administrasi	
		JUMLAH		202.236.300	99.573.350	61,26	45,45	61,26	49,24	102.662.950		

Pejabat Pelaksana Teknis Kegiatan

  
Ayu Suri Afrida, SE  
NIP. 19680430 199203 2 006

Denpasar, 4 Juli 2025  
Khusus Pengguna Anggaran/Kuasa Pengguna Barang  
Badan Riset dan Inovasi Daerah Kota Denpasar,

  
I Made Pasek Mandira, S.E., M.Si.  
NIP. 196611 199503 1 001



RINCIAN REALISASI FISIK DAN KEUANGAN APBD KOTA DENPASAR  
PER SUB KEGIATAN  
BADAN RISET DAN INOVASI DAERAH KOTA DENPASAR  
SAMPAI DENGAN BULAN JUNI TAHUN 2025

NO	KODE REKENING NAMA SUB KEGIATAN	KODE REKENING	RINCIAN BELANJA SUB KEGIATAN	RENCANA BIAYA 1 TAHUN (Rp)	REALISASI (Rp)	PERSENTASE (%)				SISA ANGGARAN (Rp)	PERMASALAHAN/ KETERANGAN LAIN	UPAYA PEMECAHAN
						FISIK		KEUANGAN				
						TARGET	REALISASI	TARGET	REALISASI			
(1)	(2)	(3)	(4)	(5)	(6)	(7)	(8)	(9)	(10)	(11)	(12)	(13)
5	5.05.01.2.06.0005	5.1.02.01.01.0026	Belanja Alat/Bahan untuk Kegiatan Kantor - Bahan Cetak	126.265.000	53.600.620	53,32	48,57	53,32	42,45	72.664.380	Administrasi masih dalam proses	
	Sub Kegiatan Penyediaan Barang Cetak dan Penggandaan											
		JUMLAH		126.265.000	53.600.620	53,32	48,57	53,32	42,45	72.664.380		

Pejabat Pelaksana Teknis Kegiatan



Ayu Suri Afrida, SE  
NIP. 19680430 199203 2 006




Denpasar, 4 Juli 2025  
Kuasa Pengguna Anggaran/Kuasa Pengguna Barang  
Badan Riset dan Inovasi Daerah Kota Denpasar,

I Made Pasek Mandira, S.E., M.Si  
NIP. 19561011 199503 1 001

RINCIAN REALISASI FISIK DAN KEUANGAN APBD KOTA DENPASAR  
PER SUB KEGLATAN  
BADAN RISET DAN INOVASI DAERAH KOTA DENPASAR  
SAMPAI DENGAN BULAN JUNI TAHUN 2025

(1)	(2)	(3)	(4)	(5)	(6)	PERSENTASE (%)				(11)	(12)	(13)
						FISIK		KEUANGAN				
						TARGET	REALISASI	TARGET	REALISASI			
6	5.05.01.2.06.0006	5.1.02.02.01.0062	Belanja Langganan Jurnal/Surat Kabar/Majalah	10.440.000	4.275.000	41,67	41,67	41,67	40,95	6.165.000	Efisiensi anggaran	
	Sub Kegiatan Penyediaan Bahan Bacaan dan Peraturan Perundang-undangan											
		JUMLAH		10.440.000	4.275.000	41,67	41,67	41,67	40,95	6.165.000		

Pejabat Pelaksana Teknis Kegiatan



**Ayu Suri Afrida, SE**  
NIP. 19680430 199203 2 006

Denpasar, 4 Juli 2025

Kuasa Pengguna Anggaran/Kuasa Pengguna Barang  
Badan Riset dan Inovasi Daerah Kota Denpasar,



**I Made Pasek Mandira, S.E., M.Si.**  
NIP. 19661011 199403 1 001

RINCIAN REALISASI FISIK DAN KEUANGAN APBD KOTA DENPASAR  
PER SUB KEGIATAN  
BADAN RISET DAN INOVASI DAERAH KOTA DENPASAR  
SAMPAI DENGAN BULAN JUNI TAHUN 2025

NO	KODE REKENING NAMA SUB KEGIATAN	KODE REKENING	RINCIAN BELANJA SUB KEGIATAN	RENCANA BIAYA 1 TAHUN (Rp)	REALISASI (Rp)	PERSENTASE (%)				SISA ANGGARAN (Rp)	PERMASALAHAN/ KETERANGAN LAIN	UPAYA PEMECAHAN
						FISIK		KEUANGAN				
						TARGET	REALISASI	TARGET	REALISASI			
(1)	(2)	(3)	(4)	(5)	(6)	(7)	(8)	(9)	(10)	(11)	(12)	(13)
7	5.05.01.2.06.0009	5.1.02.01.01.0052	Belanja Makanan dan Minuman Rapat	20.250.000	2.850.000	51,56	14,07	51,56	14,07	17.400.000	Realisasi sesuai kebutuhan	
	Sub Kegiatan Penyelenggaraan Rapat Koordinasi dan Konsultasi SKPD	5.1.02.01.01.0053	Belanja Makanan dan Minuman Jamuan Tamu	3.000.000	525.000	75,00	17,50	75,00	17,50	2.475.000	Realisasi sesuai kebutuhan	
		5.1.02.01.01.0058	Belanja Makanan dan Minuman Aktivitas Lapangan	3.000.000	-	-	-	-	-	3.000.000		
		5.1.02.04.01.0001	Belanja Perjalanan Dinas Biasa	35.484.000	14.891.392	50,00	50,00	50,00	41,97	20.592.608	Efisiensi anggaran	
		JUMLAH		61.734.000	18.266.392	49,30	34,21	49,30	29,59	43.467.608		

Pejabat Pelaksana Teknis Kegiatan



**Ayu Suri Afrida, SE**  
NIP. 19680430 199203 2 006



Denpasar, 4 Juli 2025

Kuasa Pengguna Anggaran/Kuasa Pengguna Barang  
Badan Riset dan Inovasi Daerah Kota Denpasar,

**I Made Pasek Mandira, S.E., M.Si.**  
NIP. 19661011 199402 1 001

RINCIAN REALISASI FISIK DAN KEUANGAN APBD KOTA DENPASAR  
PER SUB KEGIATAN  
BADAN RISET DAN INOVASI DAERAH KOTA DENPASAR  
SAMPAI DENGAN BULAN JUNI TAHUN 2025

NO	KODE REKENING NAMA SUB KEGIATAN	KODE REKENING	RINCIAN BELANJA SUB KEGIATAN	RENCANA BIAYA 1 TAHUN (Rp)	REALISASI (Rp)	PERSENTASE (%)				SISA ANGGARAN (Rp)	PERMASALAHAN/ KETERANGAN LAIN	UPAYA PEMECAHAN
						FISIK		KEUANGAN				
						TARGET	REALISASI	TARGET	REALISASI			
(1)	(2)	(3)	(4)	(5)	(6)	(7)	(8)	(9)	(10)	(11)	(12)	(13)
8	5.05.01.2.07.0005	5.2.02.05.01.0004	Belanja Modal Alat Penyimpan Perlengkapan Kantor	16.736.550	-	100,00	-	100,00	-	16.736.550	Masih dalam proses administrasi	
	Sub Kegiatan Pengadaan Mebel	5.2.02.05.02.0001	Belanja Modal Mebel	100.300.000	-	100,00	-	100,00	-	100.300.000	Masih dalam proses administrasi	
		JUMLAH		117.036.550	-	-	-	-	-	117.036.550		

Pejabat Pelaksana Teknis Kegiatan



Ayu Sri Afrida, SE  
NIP. 19680430 199203 2 006

Denpasar, 4 Juli 2025

Kuasa Pengguna Anggaran/Kuasa Pengguna Barang  
Badan Riset dan Inovasi Daerah Kota Denpasar,




I Made Pasik Mandira, S.E., M.Si.  
NIP. 19661011 199503 1 001

RINCIAN REALISASI FISIK DAN KEUANGAN APBD KOTA DENPASAR  
PER SUB KEGIATAN  
BADAN RISET DAN INOVASI DAERAH KOTA DENPASAR  
SAMPAI DENGAN BULAN JUNI TAHUN 2025

(1)	(2)	(3)	(4)	(5)	(6)	PERSENTASE (%)				(11)	(12)	(13)
						FISIK		KEUANGAN				
						(7)	(8)	(9)	(10)			
9	5.05.01.2.08.0002	5.1.02.02.01.0059	Belanja Tagihan Telepon	30.000.000	12.360.357	50,00	50,00	50,00	41,20	17.639.643	Pelaksanaan pembayaran sesuai dengan tagihan	Efisiensi anggaran
	Sub Kegiatan Penyediaan Jasa Komunikasi, Sumber Daya Air dan Listrik	5.1.02.02.01.0060	Belanja Tagihan Air	12.000.000	3.904.350	68,33	68,33	68,33	32,54	8.095.650	Pelaksanaan pembayaran sesuai dengan tagihan	Efisiensi anggaran
		5.1.02.02.01.0061	Belanja Tagihan Listrik	120.000.000	38.204.976	45,00	45,00	45,00	31,84	81.795.024	Pelaksanaan pembayaran sesuai dengan tagihan	Efisiensi anggaran
		5.1.02.03.04.0123	Belanja Pemeliharaan Jaringan-Jaringan Air Minum-Jaringan Air Minum Lainnya	9.150.000	-	100,00	-	100,00	-	9.150.000	Realisasi sesuai kebutuhan	
		5.1.02.03.04.0126	Belanja Pemeliharaan Jaringan-Jaringan Listrik - Jaringan Listrik Lainnya	1.500.000	-	100,00	-	100,00	-	1.500.000	Realisasi sesuai kebutuhan	
		5.1.02.03.04.0131	Belanja Pemeliharaan Jaringan-Jaringan Telepon-Jaringan Telepon Lainnya	2.750.000	-	-	-	-	-	2.750.000		
			JUMLAH		175.400.000	54.469.683	50,09	44,01	50,09	31,05	120.930.317	

Pejabat Pelaksana Teknis Kegiatan

  
Ayu Suri Afrida, SE  
NIP. 19680430 199203 2 006

Denpasar, 4 Juli 2025

Kuasa Pengguna Anggaran/Kuasa Pengguna Barang  
Badan Riset dan Inovasi Daerah Kota Denpasar.

  
I Made Pusih Mandira, S.E., M.Si  
NIP. 19661011 199503 1 001



RINCIAN REALISASI FISIK DAN KEUANGAN APBD KOTA DENPASAR  
PER SUB KEGIATAN  
BADAN RISET DAN INOVASI DAERAH KOTA DENPASAR  
SAMPAI DENGAN BULAN JUNI TAHUN 2025

(1)	(2)	(3)	(4)	(5)	(6)	PERSENTASE (%)				(11)	(12)	(13)	
						FISIK		KEUANGAN					
						(7)	(8)	(9)	(10)				
10	5.05.01.2.08.03	5.1.02.03.02.0117	Belanja Pemeliharaan Alat Kantor dan Rumah Tangga - Alat Kantor - Alat Kantor Lainnya	3.000.000	-	100,00	-	100,00	-	3.000.000	Realisasi sesuai kebutuhan		
	Sub Kegiatan Penyediaan Jasa Peralatan dan Perlengkapan Kantor	5.1.02.03.02.0118	Belanja Pemeliharaan Alat Kantor dan Rumah Tangga - Alat Rumah Tangga - Mebel	3.120.000	-	100,00	-	100,00	-	3.120.000	Realisasi sesuai kebutuhan		
		5.1.02.03.02.0121	Belanja Pemeliharaan Alat Kantor dan Rumah Tangga - Alat Rumah Tangga - Alat Pendingin	9.760.000	4.790.000	50,00	50,00	50,00	49,08	4.970.000			
		5.1.02.03.02.0132	Belanja Pemeliharaan Alat Studio, Komunikasi, dan Pemancar-Alat Studio-Peralatan Studio Audio	7.000.000	-	-	-	-	-	-	7.000.000		
		5.1.02.03.02.0405	Belanja Pemeliharaan Komputer - Komputer Unit - Personal Computer	10.950.000	-	-	-	-	-	-	10.950.000		
		5.1.02.03.02.0411	Belanja Pemeliharaan Komputer - Peralatan Komputer - Peralatan Komputer Lainnya	10.350.000	-	53,33	-	53,33	-	-	10.350.000	Realisasi sesuai kebutuhan	
			JUMLAH		44.180.000	4.790.000	58,53	11,05	58,53	10,84	39.390.000		

Pejabat Pelaksana Teknis Kegiatan



Ayu Suri Afrida, SE  
NIP. 19680430 199203 2 006

Denpasar, 4 Juli 2025  
Kuasa Pengguna Anggaran/Kuasa Pengguna Barang  
Badan Riset dan Inovasi Daerah Kota Denpasar,

Imade Pasek Mandira, S.E., M.Si.  
NIP. 19861011 199503 1 001



RINCIAN REALISASI FISIK DAN KEUANGAN APBD KOTA DENPASAR  
PER SUB KEGLIATAN  
BADAN RISET DAN INOVASI DAERAH KOTA DENPASAR  
SAMPAI DENGAN BULAN JUNI TAHUN 2025

(1)	(2)	(3)	(4)	(5)	(6)	PERSENTASE (%)				(11)	(12)	(13)
						FISIK		KEUANGAN				
						TARGET	REALISASI	TARGET	REALISASI			
11	5.05.01.2.08.0004	5.1.02.02.01.0026	Belanja Jasa Tenaga Administrasi	267.300.000	148.500.000	66,67	66,67	66,67	55,56	118.800.000	Pembayaran Jasa Tenaga Administrasi dilakukan di bulan berikutnya	
	Sub Kegiatan Penyediaan Jasa Pelayanan Umum Kantor	5.1.02.02.01.0029	Belanja Jasa Tenaga Ahli	46.500.000	-	-	-	-	-	46.500.000		
		5.1.02.02.01.0030	Belanja Jasa Tenaga Kebersihan	129.600.000	54.000.000	50,00	50,00	50,00	41,67	75.600.000	Pembayaran Jasa Tenaga Kebersihan dilakukan di bulan berikutnya	
		5.1.02.02.01.0031	Belanja Jasa Tenaga Keamanan	64.800.000	27.000.000	50,00	50,00	50,00	41,67	37.800.000	Pembayaran Jasa Tenaga Keamanan dilakukan di bulan berikutnya	
		5.1.02.02.01.0032	Belanja Jasa Tenaga Caraka	32.400.000	13.500.000	50,00	50,00	50,00	41,67	18.900.000	Pembayaran Jasa Tenaga Caraka dilakukan di bulan berikutnya	
		5.1.02.02.01.0033	Belanja Jasa Tenaga Supir	133.200.000	55.500.000	50,00	50,00	50,00	41,67	77.700.000	Pembayaran Jasa Tenaga Supir dilakukan di bulan berikutnya	
		5.1.02.02.01.0039	Belanja Jasa Tenaga Informasi dan Teknologi	59.400.000	33.000.000	66,67	66,67	66,67	55,56	26.400.000	Pembayaran Jasa Tenaga Informasi dan Teknologi dilakukan di bulan berikutnya	
		5.1.02.02.02.0005	Belanja Iuran Jaminan Kesehatan bagi Non ASN	37.996.200	15.831.750	50,00	50,00	50,00	41,67	22.164.450	Pembayaran Belanja Iuran Jaminan Kesehatan bagi Non ASN di bulan berikutnya	
		5.1.02.02.02.0006	Belanja Iuran Jaminan Kecelakaan Kerja bagi Non ASN	2.279.904	1.029.000	49,99	49,99	49,99	45,13	1.250.904		
		5.1.02.02.02.0007	Belanja Iuran Jaminan Kematian bagi Non ASN	2.849.880	1.286.280	50,00	50,00	50,00	45,13	1.563.600		
		5.1.02.05.02.0001	Belanja Jasa yang Diberikan kepada Pihak Ketiga/Pihak Lain	120.000.000	-	-	-	-	-	120.000.000		
		JUMLAH		896.325.984	349.647.030	46,79	46,79	46,79	39,01	546.678.954		

Pejabat Pelaksana Teknis Kegiatan



Ayu Surti Afrida, SE  
NIP. 19680430 199203 2 006

Denpasar, 4 Juli 2025  
Kuasa Pengguna Anggaran/Kuasa Pengguna Barang  
Badan Riset dan Inovasi Daerah Kota Denpasar,



Made Agus Mandira, S.E., M.Si  
NIP. 19661011 199503 1 001



RINCIAN REALISASI FISIK DAN KEUANGAN APBD KOTA DENPASAR  
PER SUB KEGIATAN  
BADAN RISET DAN INOVASI DAERAH KOTA DENPASAR  
SAMPAI DENGAN BULAN JUNI TAHUN 2025

NO	KODE REKENING NAMA SUB KEGIATAN	KODE REKENING	RINCIAN BELANJA SUB KEGIATAN	RENCANA BIAYA 1 TAHUN (Rp)	REALISASI (Rp)	PERSENTASE (%)				SISA ANGGARAN (Rp)	PERMASALAHAN/ KETERANGAN LAIN	UPAYA PEMECAHAN
						FISIK		KEUANGAN				
						TARGET	REALISASI	TARGET	REALISASI			
(1)	(2)	(3)	(4)	(5)	(6)	(7)	(8)	(9)	(10)	(11)	(12)	(13)
12	5.05.01.2.09.0001	5.1.02.01.01.0004	Belanja Bahan-Bahan Bakar dan Pelumas	30.000.000	15.000.000	50,00	50,00	50,00	50,00	15.000.000		
	Sub Kegiatan Penyediaan Jasa Pemeliharaan, Biaya Pemeliharaan dan Pajak Kendaraan Perorangan Dinas atau Kendaraan Dinas Jabatan											
		JUMLAH		30.000.000	15.000.000	50,00	50,00	50,00	50,00	15.000.000		

Pejabat Pelaksana Teknis Kegiatan



Ayu Suri Afrida, SE  
NIP. 19680430 199203 2 006

Denpasar, 4 Juli 2025

Kuasa Pengguna Anggaran/Kuasa Pengguna Barang  
Badan Riset dan Inovasi Daerah Kota Denpasar,



Made Pawan Mandira, S.E., M.Si.  
NIP. 19861011 199503 1 001

RINCIAN REALISASI FISIK DAN KEUANGAN APBD KOTA DENPASAR  
PER SUB KEGIATAN  
BADAN RISET DAN INOVASI DAERAH KOTA DENPASAR  
SAMPAI DENGAN BULAN JUNI TAHUN 2025

(1)	(2)	(3)	(4)	(5)	(6)	PERSENTASE (%)				(11)	(12)	(13)
						FISIK		KEUANGAN				
						TARGET	REALISASI	TARGET	REALISASI			
13	5.05.01.2.09.0002	5.1.02.01.01.0004	Belanja Bahan-Bahan Bakar dan Pelumas	127.650.000	58.255.000	50,16	43,73	50,16	45,64	69.395.000		
	Sub Kegiatan Penyediaan Jasa Pemeliharaan, Biaya Pemeliharaan, Pajak, dan Perizinan Kendaraan Dinas Operasional atau Lapangan	5.1.02.01.01.0013	Belanja Suku Cadang-Suku Cadang Alat Angkutan	27.250.000	6.707.465	50,00	50,00	50,00	24,61	20.542.535		
		5.1.02.02.01.0067	Belanja Pembayaran Pajak, Bea, dan Perizinan	7.900.000	3.956.600	73,54	57,89	73,54	50,08	3.943.400		
		5.1.02.03.02.0036	Belanja Pemeliharaan Alat Angkutan-Alat Angkutan Darat Bermotor-Kendaraan Bermotor Penumpang	16.000.000	1.000.000	50,00	6,25	50,00	6,25	15.000.000	Realisasi sesuai kebutuhan	
		5.1.02.03.02.0038	Belanja Pemeliharaan Alat Angkutan-Alat Angkutan Darat Bermotor-Kendaraan Bermotor Beroda Dua	3.750.000	1.875.000	50,00	50,00	50,00	50,00	1.875.000		
		JUMLAH		182.550.000	71.794.065	51,13	42,12	51,13	39,33	110.755.935		

Pejabat Pelaksana Teknis Kegiatan

Ayu Surti Afrida, SE  
NIP. 19680430 199203 2 006

Denpasar, 4 Juli 2025  
Kuasa Pengguna Anggaran/Kuasa Pengguna Barang  
Badan Riset dan Inovasi Daerah Kota Denpasar,



Imade Pusdik Mandira, S.E., M.Si  
NIP. 19661011 199503 1 001

RINCIAN REALISASI FISIK DAN KEUANGAN APBD KOTA DENPASAR  
PER SUB KEGIATAN  
BADAN RISET DAN INOVASI DAERAH KOTA DENPASAR  
SAMPAI DENGAN BULAN JUNI TAHUN 2025

NO	KODE REKENING NAMA SUB KEGIATAN	KODE REKENING	RINCIAN BELANJA SUB KEGIATAN	RENCANA BIAYA 1 TAHUN (Rp)	REALISASI (Rp)	PERSENTASE (%)				SISA ANGGARAN (Rp)	PERMASALAHAN/ KETERANGAN LAIN	UPAYA PEMECAHAN
						FISIK		KEUANGAN				
						TARGET	REALISASI	TARGET	REALISASI			
(1)	(2)	(3)	(4)	(5)	(6)	(7)	(8)	(9)	(10)	(11)	(12)	(13)
14	5.05.01.2.09.0009	5.1.02.03.03.0001	Belanja Pemeliharaan Bangunan Gedung - Bangunan Gedung Tempat Kerja-Bangunan Gedung Kantor	16.256.000	-	38,48	-	38,48	-	16.256.000	Realisasi sesuai kebutuhan	
	Sub Kegiatan Pemeliharaan/ Rehabilitasi Gedung Kantor dan Bangunan Lainnya											
		JUMLAH		16.256.000	-	38,48	-	38,48	-	16.256.000		

Pejabat Pelaksana Teknis Kegiatan



Ayu Suri Afrida, SE  
NIP. 19680430 199203 2 006

Denpasar, 4 Juli 2025  
Kuasa Pengguna Anggaran/Kuasa Pengguna Barang  
Badan Riset dan Inovasi Daerah Kota Denpasar,



Imade Pasek Mandira, S.E., M.Si  
NIP. 19661011 199503 1 001

RINCIAN REALISASI FISIK DAN KEUANGAN APBD KOTA DENPASAR  
PER SUB KEGIATAN  
BADAN RISET DAN INOVASI DAERAH KOTA DENPASAR  
SAMPAI DENGAN BULAN JUNI TAHUN 2025

(1) NO	(2) KODE REKENING NAMA SUB KEGIATAN	(3) KODE REKENING	(4) RINCIAN BELANJA SUB KEGIATAN	(5) RENCANA BLAYA 1 TAHUN (Rp)	(6) REALISASI (Rp)	PERSENTASE (%)				(11) SISA ANGGARAN (Rp)	(12) PERMASALAHAN/ KETERANGAN LAIN	(13) UPAYA PEMECAHAN
						FISIK		KEUANGAN				
						(7) TARGET	(8) REALISASI	(9) TARGET	(10) REALISASI			
15	5.05.01.2.09.0011	5.2.03.01.01.0001	Belanja Modal Bangunan Gedung Kantor	190.000.000	-	-	-	-	-	190.000.000		
	Sub Kegiatan Pemeliharaan/ Rehabilitasi Sarana dan Prasarana Pendukung Gedung Kantor atau Bangunan Lainnya											
		JUMLAH		190.000.000	-	-	-	-	-	190.000.000		

Pejabat Pelaksana Teknis Kegiatan



Ayu Sri Afrida, SE  
NIP. 19680430 199203 2 006

Denpasar, 4 Juli 2025

Kuasa Pengguna Anggaran/Kuasa Pengguna Barang  
Badan Riset dan Inovasi Daerah Kota Denpasar,




Made Paek Mandira, S.E., M.Si.  
NIP. 19661011 199503 1 001

RINCIAN REALISASI FISIK DAN KEUANGAN APBD KOTA DENPASAR  
PER SUB KEGIATAN  
BADAN RISET DAN INOVASI DAERAH KOTA DENPASAR  
SAMPAI DENGAN BULAN JUNI TAHUN 2025

NO	KODE REKENING NAMA SUB KEGIATAN	KODE REKENING	RINCIAN BELANJA SUB KEGIATAN	RENCANA BIAYA 1 TAHUN (Rp)	REALISASI (Rp)	PERSENTASE (%)				SISA ANGGARAN (Rp)	PERMASALAHAN/ KETERANGAN LAIN	UPAYA PEMECAHAN
						FISIK		KEUANGAN				
						TARGET	REALISASI	TARGET	REALISASI			
(1)	(2)	(3)	(4)	(5)	(6)	(7)	(8)	(9)	(10)	(11)	(12)	(13)
16	5.05.02.2.01.0006	5.1.02.01.01.0026	Belanja Alat/Bahan untuk Kegiatan Kantor- Bahan Cetak	20.850.000	13.282.500	70,02	67,51	70,02	63,71	7.567.500		
	Sub Kegiatan Fasilitasi, Pelaksanaan dan Evaluasi Penelitian dan Pengembangan Bidang Ketertiban dan Ketentraman Umum dan Perlindungan Masyarakat	5.1.02.01.01.0027	Belanja Alat/Bahan untuk Kegiatan Kantor-Benda Pos	500.000	500.000	100,00	100,00	100,00	100,00	-		
		5.1.02.01.01.0052	Belanja Makanan dan Minuman Rapat	12.000.000	12.000.000	100,00	100,00	100,00	100,00	-		
		5.1.02.01.01.0058	Belanja Makanan dan Minuman Aktivitas Lapangan	4.500.000	4.500.000	100,00	100,00	100,00	100,00	-		
		5.1.02.02.01.0029	Belanja Jasa Tenaga Ahli	147.800.000	147.800.000	100,00	100,00	100,00	100,00	-		
		5.1.02.04.01.0001	Belanja Perjalanan Dinas Biasa	-	-	-	-	-	-	-		
		JUMLAH		185.650.000	178.082.500	96,63	96,35	96,63	95,92	7.567.500		

Pejabat Pelaksana Teknis Kegiatan



Ni Made Diani Rigniyati, S.TP  
NIP. 19710119 199803 2 004




Denpasar, 4 Juli 2025  
Kuasa Pengguna Anggaran/Kuasa Pengguna Barang  
Badan Riset dan Inovasi Daerah Kota Denpasar,

I Made Pasa Mandira, S.E., M.Si.  
NIP. 19661011 199503 1 001

RINCIAN REALISASI FISIK DAN KEUANGAN APBD KOTA DENPASAR  
PER SUB KEGIATAN  
BADAN RISET DAN INOVASI DAERAH KOTA DENPASAR  
SAMPAI DENGAN BULAN JUNI TAHUN 2025

NO	KODE REKENING NAMA SUB KEGIATAN	KODE REKENING	RINCIAN BELANJA SUB KEGIATAN	RENCANA BIAYA 1 TAHUN (Rp)	REALISASI (Rp)	PERSENTASE (%)				SISA ANGGARAN (Rp)	PERMASALAHAN/ KETERANGAN LAIN	UPAYA PEMECAHAN
						FISIK		KEUANGAN				
						TARGET	REALISASI	TARGET	REALISASI			
(1)	(2)	(3)	(4)	(5)	(6)	(7)	(8)	(9)	(10)	(11)	(12)	(13)
17	5.05.02.2.03.0009	5.1.02.01.01.0026	Belanja Alat/Bahan untuk Kegiatan Kantor- Bahan Cetak	5.125.000	2.250.000	51,22	51,22	51,22	43,90	2.875.000		
	Sub Kegiatan Penelitian dan Pengembangan Pekerjaan Umum	5.1.02.01.01.0027	Belanja Alat/Bahan untuk Kegiatan Kantor-Benda Pos	350.000	350.000	100,00	100,00	100,00	100,00	-		
		5.1.02.01.01.0052	Belanja Makanan dan Minuman Rapat	4.500.000	2.250.000	50,00	50,00	50,00	50,00	2.250.000		
		5.1.02.05.02.0001	Belanja Jasa yang Diberikan kepada Pihak Ketiga Pihak Lain	110.300.000	-	-	-	-	-	110.300.000		
		JUMLAH		120.275.000	4.850.000	4,34	4,34	4,34	4,03	115.425.000		

Pejabat Pelaksana Teknis Kegiatan



Ni Made Djani Rismiyati, S.TP  
NIP. 19710119 199003 2 004

Denpasar, 4 Juli 2025  
Kuasanya Pengguna Anggaran/Kuasa Pengguna Barang  
Badan Riset dan Inovasi Daerah Kota Denpasar,

I Made Pasek Mandira, S.E., M.Si.  
NIP. 19861011 199503 1 001



**RINCIAN REALISASI FISIK DAN KEUANGAN APBD KOTA DENPASAR  
PER SUB KEGLIATAN  
BADAN RISET DAN INOVASI DAERAH KOTA DENPASAR  
SAMPAI DENGAN BULAN JUNI TAHUN 2025**

(1)	KODE REKENING NAMA SUB KEGIATAN	KODE REKENING	RINCIAN BELANJA SUB KEGIATAN	RENCANA BIAYA 1 TAHUN (Rp)	REALISASI (Rp)	PERSENTASE (%)				SISA ANGGARAN (Rp)	PERMASALAHAN/ KETERANGAN LAIN	UPAYA PEMECAHAN
						FISIK		KEUANGAN				
						TARGET	REALISASI	TARGET	REALISASI			
(2)	(3)	(4)	(5)	(6)	(7)	(8)	(9)	(10)	(11)	(12)	(13)	
18	5.05.02.2.04.0001	5.1.02.01.01.0012	Belanja Bahan-Bahan Lainnya	1.670.000	-	-	-	-	-	1.670.000		
	Sub Kegiatan Penelitian, Pengembangan, dan Perekayasaan di Bidang Teknologi dan Inovasi	5.1.02.01.01.0026	Belanja Alat/Bahan untuk Kegiatan Kantor- Bahan Cetak	7.615.000	886.200	21,18	12,00	21,18	11,64	6.728.800	Administrasi masih dalam proses	
		5.1.02.01.01.0027	Belanja Alat/Bahan untuk Kegiatan Kantor-Benda Pos	590.000	590.000	100,00	100,00	100,00	100,00	-		
		5.1.02.01.01.0035	Belanja Alat/Bahan untuk Kegiatan Kantor- Suvenir/Cendera Mata	10.608.000	-	-	-	-	-	10.608.000		
		5.1.02.01.01.0040	Belanja Barang untuk Dijual/Diserahkan kepada Pihak Ketiga/Pihak Lain	34.000.000	-	-	-	-	-	34.000.000		
		5.1.02.01.01.0052	Belanja Makanan dan Minuman Rapat	19.500.000	8.400.000	44,23	44,23	44,23	43,08	11.100.000	Administrasi masih dalam proses	
		5.1.02.01.01.0053	Belanja Makanan dan Minuman Jamuan Tamu	20.750.000	-	-	-	-	-	20.750.000		
		5.1.02.01.01.0058	Belanja Makanan dan Minuman Aktivitas Lapangan	15.975.000	4.500.000	60,66	33,80	60,66	28,17	11.475.000	Terdapat perubahan jadwal kegiatan yang menyesuaikan waktu dan tempat kegiatan	
		5.1.02.02.01.0025	Belanja Jasa Tenaga Kesenian dan Kebudayaan	-	-	-	-	-	-	-		
		5.1.02.02.01.0037	Belanja Jasa Juri Perlombaan/ Pertandingan	60.000.000	-	-	-	-	-	60.000.000		
		5.1.02.02.01.0047	Belanja Jasa Penyelenggaraan Acara	-	-	-	-	-	-	-		
		5.1.02.02.01.0055	Belanja Jasa Iklan/Reklame, Film, dan Pemotretan	1.500.000	-	-	-	-	-	1.500.000		
		5.1.02.02.04.0355	Belanja Sewa Peralatan Umum	-	-	-	-	-	-	-		
		5.1.02.04.01.0001	Belanja Perjalanan Dinas Biasa	22.358.000	20.226.676	100,00	91,36	100,00	90,47	2.131.324	Efisiensi anggaran	
		5.1.02.05.02.0001	Belanja Jasa yang Diberikan kepada Pihak Ketiga/Pihak Lain	180.000.000	-	-	-	-	-	180.000.000		
		5.2.02.10.01.0002	Belanja Modal Personal Computer	85.000.000	-	-	-	-	-	85.000.000		
		JUMLAH		<b>459.566.000</b>	<b>34.602.876</b>	<b>9,33</b>	<b>7,82</b>	<b>9,33</b>	<b>7,53</b>	<b>424.963.124</b>		

Pejabat Pelaksana Teknis Kegiatan



**drh. Nyoman Prawisanti Indriyani Gatra, M.Si**  
NIP. 19861227 201101 2 004

Denpasar, 4 Juli 2025  
Kuasa Pengguna Anggaran/Kuasa Pengguna Barang  
Badan Riset dan Inovasi Daerah Kota Denpasar,



**Ulade Pasar Mandira, S.E., M.Si**  
NIP. 19661011199503 1 001

RINCIAN REALISASI FISIK DAN KEUANGAN APBD KOTA DENPASAR  
PER SUB KEGIATAN  
BADAN RISET DAN INOVASI DAERAH KOTA DENPASAR  
SAMPAI DENGAN BULAN JUNI TAHUN 2025

NO	KODE REKENING NAMA SUB KEGIATAN	KODE REKENING	RINCIAN BELANJA SUB KEGIATAN	RENCANA BIAYA 1 TAHUN (Rp)	REALISASI (Rp)	PERSENTASE (%)				SISA ANGGARAN (Rp)	PERMASALAHAN/ KETERANGAN LAIN	UPAYA PEMECAHAN
						FISIK		KEUANGAN				
						TARGET	REALISASI	TARGET	REALISASI			
(1)	(2)	(3)	(4)	(5)	(6)	(7)	(8)	(9)	(10)	(11)	(12)	(13)
19	5.05.02.2.04.0002	5.1.02.01.01.0026	Belanja Alat/Bahan untuk Kegiatan Kantor- Bahan Cetak	11.174.000	-	-	-	-	-	11.174.000		
	Sub Kegiatan Uji Coba dan Penerapan Rancang Bangun/Model Replikasi dan Inovasi di Bidang Difusi Inovasi dan Penerapan Teknologi	5.1.02.01.01.0027	Belanja Alat/Bahan untuk Kegiatan Kantor-Benda Pos	500.000	-	-	-	-	-	500.000		
		5.1.02.01.01.0052	Belanja Makanan dan Minuman Rapat	4.500.000	-	-	-	-	-	4.500.000		
		5.1.02.01.01.0058	Belanja Makanan dan Minuman Aktivitas Lapangan	6.000.000	-	-	-	-	-	6.000.000		
		5.1.02.02.01.0039	Belanja Jasa Tenaga Informasi dan Teknologi	18.000.000	-	-	-	-	-	18.000.000		
		JUMLAH		<b>40.174.000</b>	-	-	-	-	-	<b>40.174.000</b>		

Pejabat Pelaksana Teknis Kegiatan



**drh. Nyoman Prawisanthi Indriyani Gatra, M.Si**  
NIP. 19861227 201101 2 004

Denpasar, 4 Juli 2025  
Kuasa Pengguna Anggaran/Kuasa Pengguna Barang  
Badan Riset dan Inovasi Daerah Kota Denpasar,



**I Made Pasek Mandira, S.E., M.Si**  
NIP. 19861011 199503 1 001

**RINCIAN REALISASI FISIK DAN KEUANGAN APBD KOTA DENPASAR  
PER SUB KEGIATAN  
BADAN RISET DAN INOVASI DAERAH KOTA DENPASAR  
SAMPAI DENGAN BULAN JUNI TAHUN 2025**


(1)	(2)	(3)	(4)	(5)	(6)	PERSENTASE (%)				(11)	(12)	(13)
						FISIK		KEUANGAN				
						(7)	(8)	(9)	(10)			
20	5.05.02.2.04.0004	5.1.02.01.01.0012	Belanja Bahan-Bahan Lainnya	22.205.000	22.105.000	100,00	99,55	100,00	99,55	100.000	Efisiensi anggaran	
	Sub Kegiatan Sosialisasi dan Diseminasi Hasil-Hasil Kelibangan	5.1.02.01.01.0026	Belanja Alat/Bahan untuk Kegiatan Kantor- Bahan Cetak	12.334.000	6.421.000	100,00	73,51	100,00	52,06	5.913.000	Dalam proses realisasi	
		5.1.02.01.01.0027	Belanja Alat/Bahan untuk Kegiatan Kantor-Benda Pos	1.000.000	1.000.000	100,00	100,00	100,00	100,00	-		
		5.1.02.01.01.0052	Belanja Makanan dan Minuman Rapat	5.190.000	2.550.000	49,13	49,13	49,13	49,13	2.640.000		
		5.1.02.01.01.0053	Belanja Makanan dan Minuman Jamuan Tamu	20.750.000	20.600.000	99,28	99,28	99,28	99,28	150.000		
		5.1.02.01.01.0058	Belanja Makanan dan Minuman Aktivitas Lapangan	900.000	900.000	100,00	100,00	100,00	100,00	-		
		5.1.02.01.04.0411	Belanja Peralatan dan Mesin- Komputer-Peralatan Komputer- Peralatan Komputer Lainnya	495.000	-	100,00	-	100,00	-	495.000	Peralihan ekatalog V5 ke inaproc V6 menyebabkan barang bersangkutan belum tampil pada inaproc V6	
		5.1.02.02.01.0003	Honorarium Narasumber atau Pembahas, Moderator, Pembawa Acara, dan Panitia	6.100.000	6.100.000	100,00	100,00	100,00	100,00	-		
		5.1.02.02.01.0025	Belanja Jasa Tenaga Kesenian dan Kebudayaan	-	-	-	-	-	-	-		
		5.1.02.02.01.0029	Belanja Jasa Tenaga Ahli	-	-	-	-	-	-	-		
		5.1.02.02.01.0055	Belanja Jasa Iklan/Reklame, Film, dan Pementretan	1.500.000	1.500.000	100,00	100,00	100,00	100,00	-		
		5.1.02.02.01.0064	Belanja Paket Pengiriman	-	-	-	-	-	-	-		
		5.1.02.02.04.0133	Belanja Sewa Peralatan Studio Video dan Film	2.000.000	1.000.000	100,00	100,00	100,00	50,00	1.000.000	Efisiensi anggaran	
		5.1.02.02.04.0355	Belanja Sewa Peralatan Umum	-	-	-	-	-	-	-		
		5.1.02.02.05.0030	Belanja Sewa Bangunan Gedung Tempat Kerja Lainnya	-	-	-	-	-	-	-		
		5.1.02.04.01.0001	Belanja Perjalanan Dinas Biasa	-	-	-	-	-	-	-		
		5.1.02.05.02.0001	Belanja Jasa yang Diberikan kepada Pihak Ketiga/Pihak Lain	25.000.000	18.100.000	100,00	72,40	100,00	72,40	6.900.000	Efisiensi anggaran	
		<b>JUMLAH</b>		<b>97.474.000</b>	<b>80.276.000</b>	<b>97,14</b>	<b>86,10</b>	<b>97,14</b>	<b>82,36</b>	<b>17.198.000</b>		

Pejabat Pelaksana Teknis Kegiatan



**drh. Nyoman Prawisanthi Indriyani Gatra, M.Si**  
NIP. 19861227 201101 2 004

Denpasar, 4 Juli 2025  
Kuasa Pengguna Anggaran/Kuasa Pengguna Barang  
Badan Riset dan Inovasi Daerah Kota Denpasar,



**I Made Pasek Mandira, S.E., M.Si**  
NIP. 19661011 199503 1 001

**RINCIAN REALISASI FISIK DAN KEUANGAN APBD KOTA DENPASAR  
PER SUB KEGIATAN  
BADAN RISET DAN INOVASI DAERAH KOTA DENPASAR  
SAMPAI DENGAN BULAN JUNI TAHUN 2025**

(1)	(2)	(3)	(4)	(5)	(6)	PERSENTASE (%)				(11)	(12)	(13)
						FISIK		KEUANGAN				
						(7)	(8)	(9)	(10)			
21	5.05.02.2.04.0005	5.1.02.01.01.0026	Belanja Alat/Bahan untuk Kegiatan Kantor- Bahan Cetak	19.323.000	16.453.500	94,64	70,50	94,64	85,15	2.869.500	Realisasi sesuai kebutuhan	
	Sub Kegiatan Fasilitas Hak Kekayaan Intelektual	5.1.02.01.01.0027	Belanja Alat/Bahan untuk Kegiatan Kantor-Benda Pos	3.580.000	3.580.000	100,00	100,00	100,00	100,00	-		
		5.1.02.01.01.0052	Belanja Makanan dan Minuman Rapat	26.340.000	6.915.000	47,89	26,25	47,89	26,25	19.425.000	Realisasi sesuai kebutuhan	
		5.1.02.01.01.0058	Belanja Makanan dan Minuman Aktivitas Lapangan	11.250.000	1.800.000	22,67	68,00	22,67	16,00	9.450.000	Administrasi keuangan masih dalam proses (transaksi KKPD)	
		5.1.02.02.01.0003	Honorarium Narasumber atau Pembahas, Moderator, Pembawa Acara, dan Panitia	10.800.000	10.800.000	100,00	100,00	100,00	100,00	-		
		5.1.02.02.01.0048	Belanja Jasa Kontribusi Asosiasi	24.000.000	9.100.000	39,58	37,92	39,58	37,92	14.900.000		
		5.1.02.04.01.0001	Belanja Perjalanan Dinas Biasa	22.358.000	-	-	-	-	-	-	22.358.000	
		JUMLAH		<b>117.651.000</b>	<b>48.648.500</b>	<b>48,73</b>	<b>43,92</b>	<b>48,73</b>	<b>41,35</b>	<b>69.002.500</b>		

Pejabat Pelaksana Teknis Kegiatan



**drh. Nyoman Prawisanthi Indriyani Gatra, M.Si**  
NIP. 19861227 201101 2 004



Denpasar, 4 Juli 2025  
Kuasa Pengguna Anggaran/Kuasa Pengguna Barang  
Badan Riset dan Inovasi Daerah Kota Denpasar.

**I Made Pasek Mandira, S.E., M.Si**  
NIP. 19661011 199503 1 001



**TARGET ANGGARAN PER JENIS BELANJA**  
**BADAN RISET DAN INOVASI DAERAH KOTA DENPASAR**  
**BULAN : JUNI TAHUN 2025**

NO	JENIS BELANJA	PAGU ANGGARAN (Rp.)	JANUARI (Rp.)		FEBRUARI (Rp.)		MARET (Rp.)		APRIL (Rp.)		MEI (Rp.)		JUNI (Rp.)		JULI (Rp.)		AGUSTUS (Rp.)		SEPTEMBER (Rp.)		OKTOBER (Rp.)		NOVEMBER (Rp.)		DESEMBER (Rp.)			
			Rp.	%	Rp.	%	Rp.	%	Rp.	%	Rp.	%	Rp.	%	Rp.	%	Rp.	%	Rp.	%	Rp.	%	Rp.	%	Rp.	%		
1	Belanja Pegawai	7.542.071.924	474.653.543	6,29	494.623.446	6,56	1.057.318.875	14,02	496.584.780	6,58	496.584.780	6,58	1.178.158.013	15,62	587.968.033	7,80	587.968.032	7,80	587.944.832	7,80	496.149.779	6,58	496.149.779	6,58	496.149.779	6,58	496.149.779	6,58
2	Belanja Barang dan Jasa	3.145.031.334	96.603.413	3,07	200.180.720	6,36	133.073.337	4,23	332.071.982	10,56	450.352.138	14,32	262.775.688	8,36	400.248.538	12,73	344.149.638	10,94	388.437.538	12,35	132.885.366	4,23	182.839.688	5,81	221.413.288	7,04	221.413.288	7,04
3	Belanja Modal	85.000.000	-	-	-	-	0	-	-	-	-	-	0	-	-	-	-	-	-	-	-	-	-	-	-	85.000.000	###	
4	Belanja Lainnya	-	-	-	-	-	-	-	-	-	-	-	-	-	-	-	-	-	-	-	-	-	-	-	-	-	-	
<b>TOTAL</b>		<b>10.772.103.258</b>	<b>571.256.956</b>	<b>5,30</b>	<b>694.804.166</b>	<b>6,45</b>	<b>1.190.392.212</b>	<b>11,05</b>	<b>828.656.762</b>	<b>7,69</b>	<b>946.936.918</b>	<b>8,79</b>	<b>1.440.933.701</b>	<b>13,38</b>	<b>988.216.571</b>	<b>9,17</b>	<b>932.117.670</b>	<b>8,65</b>	<b>976.405.570</b>	<b>9,06</b>	<b>720.830.198</b>	<b>6,69</b>	<b>678.989.467</b>	<b>6,30</b>	<b>802.563.067</b>	<b>7,45</b>		

**REALISASI ANGGARAN PER JENIS BELANJA**  
**BADAN RISET DAN INOVASI DAERAH KOTA DENPASAR**  
**BULAN : JUNI TAHUN 2025**

NO	JENIS BELANJA	JANUARI (Rp.)		FEBRUARI (Rp.)		MARET (Rp.)		APRIL (Rp.)		MEI (Rp.)		JUNI (Rp.)		JULI (Rp.)		AGUSTUS (Rp.)		SEPTEMBER (Rp.)		OKTOBER (Rp.)		NOVEMBER (Rp.)		DESEMBER (Rp.)			
		Rp.	%	Rp.	%	Rp.	%	Rp.	%	Rp.	%	Rp.	%	Rp.	%	Rp.	%	Rp.	%	Rp.	%	Rp.	%	Rp.	%		
1	Belanja Pegawai	170.192.867	2,26	446.355.052	5,92	945.349.506	12,53	452.063.615	5,99	452.319.012	6,00	941.880.348	12,49														
2	Belanja Barang dan Jasa	19.950.720	0,63	157.139.566	5,00	119.180.004	3,79	175.454.200	5,58	324.574.143	10,32	251.481.913	8,00														
3	Belanja Modal	-	-	-	-	-	-	-	-	-	-	-	-														
4	Belanja Lainnya	-	-	-	-	-	-	-	-	-	-	-	-														
<b>TOTAL</b>		<b>190.143.587</b>	<b>1,77</b>	<b>603.494.618</b>	<b>5,60</b>	<b>1.064.529.510,0</b>	<b>9,88</b>	<b>627.517.815</b>	<b>5,83</b>	<b>776.893.155</b>	<b>7,21</b>	<b>1.193.362.261</b>	<b>11,08</b>														

Denpasar, 4 Juni 2025  
**Kepala Badan Riset dan Inovasi Daerah**  
**Kota Denpasar**  
**I Made Puskhanda, S.E., M.Si.**  
 Nidhiya Utama Muda  
 NIP. 196410111995031001

