



**TARGET ANGGARAN PER JENIS BELANJA  
BADAN RISET DAN INOVASI DAERAH KOTA DENPASAR  
BULAN : DESEMBER TAHUN 2024**

NO	JENIS BELANJA	PAGU ANGGARAN (Rp.)	JANUARI (Rp.)		FEBRUARI (Rp.)		MARET (Rp.)		APRIL (Rp.)		MAY (Rp.)		JUNI (Rp.)		JULI (Rp.)		AGUSTUS (Rp.)		SEPTEMBER (Rp.)		OKTOBER (Rp.)		NOVEMBER (Rp.)		DESEMBER (Rp.)			
			Rp.	%	Rp.	%	Rp.	%	Rp.	%	Rp.	%	Rp.	%	Rp.	%	Rp.	%	Rp.	%	Rp.	%	Rp.	%	Rp.	%	Rp.	%
1	Belanja Pegawai	6.997.936.961	434.496.242	6,20	440.447.595	6,30	751.832.977	10,73	838.289.120	12,12	533.663.398	7,63	1.020.872.624	14,60	453.321.286	6,48	453.572.328	6,49	575.218.689	8,23	375.048.078	5,37	569.704.584	8,14	386.652.347	5,53	386.652.347	5,53
2	Belanja Barang dan Jasa	1.806.958.178	94.544.325	5,23	201.252.035	11,14	259.776.965	14,38	240.113.910	13,30	196.605.935	10,88	181.279.810	10,03	341.026.432	18,88	385.479.910	21,34	375.268.238	20,78	230.557.230	12,76	250.865.730	13,33	342.047.033	18,94	342.047.033	18,94
3	Belanja Modal	153.000.000	-	-	-	-	-	-	-	-	-	-	-	-	-	-	-	90.000.000	-	8.000.000	-	-	-	-	-	85.000.000	-	
4	Belanja Lainnya	-	-	-	-	-	-	-	-	-	-	-	-	-	-	-	-	-	-	-	-	-	-	-	-	-		
	<b>TOTAL</b>	<b>8.857.895.139</b>	<b>529.040.467</b>	<b>5,98</b>	<b>641.700.230</b>	<b>7,25</b>	<b>1.011.609.942</b>	<b>11,42</b>	<b>1.078.403.030</b>	<b>12,17</b>	<b>730.269.333</b>	<b>8,24</b>	<b>1.202.152.434</b>	<b>13,57</b>	<b>794.327.516</b>	<b>8,94</b>	<b>839.052.266</b>	<b>9,35</b>	<b>1.050.486.927</b>	<b>11,86</b>	<b>713.605.308</b>	<b>8,04</b>	<b>791.570.314</b>	<b>8,93</b>	<b>713.699.380</b>	<b>8,04</b>	<b>713.699.380</b>	<b>8,04</b>

**REALISASI ANGGARAN PER JENIS BELANJA  
BADAN RISET DAN INOVASI DAERAH KOTA DENPASAR  
BULAN : DESEMBER TAHUN 2024**

NO	JENIS BELANJA	JANUARI (Rp.)		FEBRUARI (Rp.)		MARET (Rp.)		APRIL (Rp.)		MAY (Rp.)		JUNI (Rp.)		JULI (Rp.)		AGUSTUS (Rp.)		SEPTEMBER (Rp.)		OKTOBER (Rp.)		NOVEMBER (Rp.)		DESEMBER (Rp.)			
		Rp.	%	Rp.	%	Rp.	%	Rp.	%	Rp.	%	Rp.	%	Rp.	%	Rp.	%	Rp.	%	Rp.	%	Rp.	%	Rp.	%		
1	Belanja Pegawai	157.343.856	2,28	441.316.599	6,24	614.373.542	8,91	727.348.286	10,55	477.355.923	6,93	895.535.147	12,99	438.501.225	6,30	438.430.520	6,30	418.305.200	6,17	425.548.003	6,23	406.142.450	6,23	682.749.761	9,91	682.749.761	9,91
2	Belanja Barang dan Jasa	18.786.521	0,70	178.562.948	6,38	180.533.232	6,43	245.367.538	8,74	157.753.468	5,62	148.961.910	5,31	156.375.045	7,76	288.618.465	11,18	241.756.625	6,61	287.663.321	10,25	157.773.735	5,62	298.163.713	14,18	298.163.713	14,18
3	Belanja Modal	-	-	-	-	-	-	-	-	-	-	-	-	-	-	-	-	-	43.600.000	28,50	-	-	-	-	79.560.000	31,26	
4	Belanja Lainnya	-	-	-	-	-	-	-	-	-	-	-	-	-	-	-	-	-	-	-	-	-	-	-	-		
	<b>TOTAL</b>	<b>177.130.377</b>	<b>1,94</b>	<b>620.879.547</b>	<b>7,62</b>	<b>794.906.774</b>	<b>8,35</b>	<b>972.715.804</b>	<b>9,87</b>	<b>635.109.391</b>	<b>6,43</b>	<b>1.044.529.057</b>	<b>10,60</b>	<b>638.576.381</b>	<b>6,48</b>	<b>727.048.585</b>	<b>7,38</b>	<b>660.061.825</b>	<b>6,91</b>	<b>716.811.324</b>	<b>7,78</b>	<b>563.916.185</b>	<b>6,03</b>	<b>1.061.413.474</b>	<b>11,78</b>	<b>1.061.413.474</b>	<b>11,78</b>



## PROGRES KEUANGAN

PERANGKAT DAERAH : BADAN RISET DAN INOVASI DAERAH KOTA DENPASAR

BULAN DESEMBER 2024

	Januari	Februari	Maret	April	Mei	Juni	Juli	Agustus	September	Oktober	Nopember	Desember
Target	5,37%	11,88%	21,34%	32,49%	39,80%	52,00%	60,06%	66,54%	76,78%	84,83%	92,76%	100,00%
Realisasi	1,79%	7,94%	15,97%	25,81%	32,22%	42,78%	49,21%	56,80%	63,71%	71,50%	77,52%	89,30%

## PROGRES FISIK

PERANGKAT DAERAH : BADAN RISET DAN INOVASI DAERAH KOTA DENPASAR

BULAN DESEMBER 2024

	Januari	Februari	Maret	April	Mei	Juni	Juli	Agustus	September	Oktober	Nopember	Desember
Target	5,37%	11,88%	21,34%	32,49%	39,80%	52,00%	60,06%	66,54%	76,78%	84,83%	92,76%	100,00%
Realisasi	2,94%	10,43%	19,39%	28,83%	35,48%	46,61%	55,86%	65,77%	71,10%	77,36%	81,43%	100,00%

Catatan:

\*Progres keuangan untuk seluruh belanja

\*Progres fisik untuk seluruh belanja

\*Progres yang dimasukkan merupakan akumulasi

Denpasar, 2 Januari 2025  
Kepala Badan Riset dan Inovasi Daerah  
Kota Denpasar  
  
**I Mado Pasek Mandira, S.E., M.Si.**  
Pembina Utama Muda  
NIP. 19661011 199503 1 001

**LAPORAN REALISASI FISIK DAN KEUANGAN BELANJA LANGSUNG APBD KOTA DENPASAR  
SAMPAI DENGAN BULAN DESEMBER TAHUN 2024  
BADAN RISET DAN INOVASI DAERAH KOTA DENPASAR**

NO	PROGRAM/ KEGIATAN/ SUB KEGIATAN	RENCANA BIAYA 1 TAHUN (Rp)	REALISASI S/D 31 DESEMBER 2024 (Rp)	PERSENTASE (%)				SISA ANGGARAN (Rp)	PERMASALAHAN/ KETERANGAN LAIN	UPAYA PEMECAHAN
				FISIK		KEUANGAN				
				TARGET	REALISASI	TARGET	REALISASI			
(1)	(2)	(3)	(4)	(5)	(6)	(7)	(8)	(9)	(10)	(11)
1	Program: Penujangan Urusan Pemerintahan Daerah Kabupaten/Kota Kegiatan: Administrasi Keuangan Perangkat Daerah Sub Kegiatan: Penyediaan Gaji dan Tunjangan ASN	6.892.908.061	6.172.571.481	100,00	100,00	100,00	89,55	720.336.580	Efisiensi anggaran	
2	Program: Penujangan Urusan Pemerintahan Daerah Kabupaten/Kota Kegiatan: Administrasi Urusan Perangkat Daerah Sub Kegiatan: Penyediaan Komponen Instalasi Listrik/Penerangan Bangunan Kantor	7.184.000	6.989.000	100,00	100,00	100,00	97,29	195.000	Efisiensi anggaran	
3	Program: Penujangan Urusan Pemerintahan Daerah Kabupaten/Kota Kegiatan: Administrasi Urusan Perangkat Daerah Sub Kegiatan: Penyediaan Perakitan dan Perlengkapan Kantor	95.494.000	83.972.900	100,00	100,00	100,00	87,94	11.521.100	Efisiensi anggaran	
4	Program: Penujangan Urusan Pemerintahan Daerah Kabupaten/Kota Kegiatan: Administrasi Urusan Perangkat Daerah Sub Kegiatan: Penyediaan Pemakaian Rumah Tangga	173.777.000	134.901.500	100,00	100,00	100,00	77,63	38.875.500	Efisiensi anggaran	
5	Program: Penujangan Urusan Pemerintahan Daerah Kabupaten/Kota Kegiatan: Administrasi Urusan Perangkat Daerah Sub Kegiatan: Penyediaan Barang Cetak dan Penggandaan	87.229.450	65.634.150	100,00	100,00	100,00	75,24	21.595.300	Efisiensi anggaran	
6	Program: Penujangan Urusan Pemerintahan Daerah Kabupaten/Kota Kegiatan: Administrasi Urusan Perangkat Daerah Sub Kegiatan: Penyediaan Bahan Bacaan dan Perlatan Perundang-undangan	10.440.000	10.260.000	100,00	100,00	100,00	98,28	180.000	Efisiensi anggaran	
7	Program: Penujangan Urusan Pemerintahan Daerah Kabupaten/Kota Kegiatan: Administrasi Urusan Perangkat Daerah Sub Kegiatan: Penyelenggaraan Rapat Koordinasi dan Kemitraan SKPD	124.917.000	88.917.598	100,00	100,00	100,00	71,18	35.999.402	Efisiensi anggaran	
8	Program: Penujangan Urusan Pemerintahan Daerah Kabupaten/Kota Kegiatan: Administrasi Urusan Perangkat Daerah Sub Kegiatan: Pengadaan Sarana dan Prasarana Gedung Kantor atau Bangunan Lainnya	68.000.000	43.600.000	100,00	100,00	100,00	64,12	24.400.000	Efisiensi anggaran	
9	Program: Penujangan Urusan Pemerintahan Daerah Kabupaten/Kota Kegiatan: Penyediaan Jasa Penujangan Urusan Pemerintahan Daerah Sub Kegiatan: Penyediaan Jasa Komunikasi, Sumber Daya Air dan Listrik	173.500.000	129.888.742	100,00	100,00	100,00	74,86	43.611.258	Efisiensi anggaran	
10	Program: Penujangan Urusan Pemerintahan Daerah Kabupaten/Kota Kegiatan: Penyediaan Jasa Penujangan Urusan Pemerintahan Daerah Sub Kegiatan: Penyediaan Jasa Perakitan dan Perlengkapan Kantor	41.000.000	29.340.000	100,00	100,00	100,00	71,46	11.720.000	Efisiensi anggaran	
11	Program: Penujangan Urusan Pemerintahan Daerah Kabupaten/Kota Kegiatan: Penyediaan Jasa Penujangan Urusan Pemerintahan Daerah Sub Kegiatan: Penyediaan Jasa Pelayanan Urusan Kantor	1.070.422.728	1.020.970.850	100,00	100,00	100,00	95,38	49.451.878	Efisiensi anggaran	
12	Program: Penujangan Urusan Pemerintahan Daerah Kabupaten/Kota Kegiatan: Penyelenggaraan Bazar Milik Daerah Penujangan Urusan Pemerintahan Daerah Sub Kegiatan: Penyediaan Jasa Penyelenggaraan, Biaya Pemeliharaan dan Pajak Kendaraan Perorangan Dinas atau Kendaraan Dinas Jabatan	48.750.000	42.140.400	100,00	100,00	100,00	90,14	6.609.600	Efisiensi anggaran	

13	Program: Penunjang Urusan Pemerintahan Daerah Kabupaten/Kota Kegiatan: Penyelenggaraan Barang Milik Daerah Penunjang Urusan Pemerintahan Daerah Sub Kegiatan: Penyelenggaraan Jasa Penyelenggaraan, Biaya Pemeliharaan, Pajak, dan Perawatan Kendaraan Diran Operasional atau Lapangan	147.000.000	106.393.800	100,00	100,00	100,00	72,38	40.606.200	Efisiensi anggaran	
14	Program: Penunjang Urusan Pemerintahan Daerah Kabupaten/Kota Kegiatan: Penyelenggaraan Barang Milik Daerah Penunjang Urusan Pemerintahan Daerah Sub Kegiatan: Penyelenggaraan/Rehabilitasi Gedung Kantor dan Bangunan Lainnya	73.600.000	66.946.000	100,00	100,00	100,00	90,96	6.654.000	Efisiensi anggaran	
15	Program: Penelitian dan Pengembangan Daerah Kegiatan: Penelitian dan Pengembangan Bidang Penyelenggaraan Pemerintahan dan Pengkajian Peraturan Sub Kegiatan: Fasilitas, Pelaksanaan dan Evaluasi Penelitian dan Pengembangan Bidang Penyelenggaraan Urusan	164.777.000	162.097.444	100,00	100,00	100,00	98,37	2.679.556	Efisiensi anggaran	
16	Program: Penelitian dan Pengembangan Daerah Kegiatan: Penelitian dan Pengembangan Bidang Sosial dan Kependudukan Sub Kegiatan: Penelitian dan Pengembangan Bidang Aspek-Aspek Sosial	104.693.500	104.191.380	100,00	100,00	100,00	99,52	502.120	Efisiensi anggaran	
17	Program: Penelitian dan Pengembangan Daerah Kegiatan: Penelitian dan Pengembangan Bidang Ekonomi dan Perhubungan Sub Kegiatan: Penelitian dan Pengembangan Kelautan dan Perikanan	111.360.500	109.021.290	100,00	100,00	100,00	98,08	2.338.210	Efisiensi anggaran	
18	Program: Penelitian dan Pengembangan Daerah Kegiatan: Pengembangan Inovasi dan Teknologi Sub Kegiatan: Penelitian, Pengembangan, dan Pendayasaan di Bidang Teknologi dan Inovasi	280.080.000	254.663.630	100,00	100,00	100,00	90,93	25.416.370	Efisiensi anggaran	
19	Program: Penelitian dan Pengembangan Daerah Kegiatan: Pengembangan Inovasi dan Teknologi Sub Kegiatan: Fasilitas Hak Kekayaan Intelektual	179.873.000	166.256.256	100,00	100,00	100,00	92,43	13.616.744	Efisiensi anggaran	
JUMLAH		9.852.846.239	8.798.757.401	100,00	100,00	100,00	89,30	1.054.088.838		



Denpasar, 2 Januari 2025  
Koran Pengantar Anggaran/Koran Pengantar Barang  
Bidang Sosial dan Inovasi Daerah Kota Denpasar.

Made Diah Mardita, S.E., M.Si.  
NIP. 19610711993031001

**RINCIAN REALISASI FISIK DAN KEUANGAN APBD KOTA DENPASAR  
PER SUB KEGIATAN  
BADAN RISET DAN INOVASI DAERAH KOTA DENPASAR  
SAMPAI DENGAN BULAN DESEMBER TAHUN 2024**

(1)	KODE REKENING NAMA SUB KEGIATAN	KODE REKENING	RINCIAN BELANJA SUB KEGIATAN	RENCANA BIAYA 1 TAHUN (Rp)	REALISASI (Rp)	PERSENTASE (%)				SISA ANGGARAN (Rp)	PERMASALAHAN/ KETERANGAN LAIN	UPAYA PEMECAHAN
						FISIK		KEUANGAN				
						TARGET	REALISASI	TARGET	REALISASI			
(2)	(3)	(4)	(5)	(6)	(7)	(8)	(9)	(10)	(11)	(12)	(13)	
1	5.05.01.2.02.01	5.1.01.01.01.0001	Belanja Gaji Pokok PNS	1.844.701.600	1.804.943.571	100,00	100,00	100,00	97,95	31.758.029	Efisiensi anggaran	
	Sub Kegiatan Penyediaan Gaji dan Tunjangan ASN	5.1.01.01.01.0002	Belanja Gaji Pokok PPPK	241.843.628	64.072.000	100,00	100,00	100,00	26,49	177.771.628	Efisiensi anggaran	
		5.1.01.01.02.0001	Belanja Tunjangan Keluarga PNS	134.764.400	130.974.326	100,00	100,00	100,00	97,55	3.790.074	Efisiensi anggaran	
		5.1.01.01.02.0002	Belanja Tunjangan Keluarga PPPK	24.223.860	7.368.280	100,00	100,00	100,00	30,42	16.855.580	Efisiensi anggaran	
		5.1.01.01.03.0001	Belanja Tunjangan Jabatan	46.470.200	42.210.000	100,00	100,00	100,00	90,83	4.260.200	Efisiensi anggaran	
		5.1.01.01.04.0001	Belanja Tunjangan Fungsional PNS	65.090.200	64.400.000	100,00	100,00	100,00	98,94	690.200	Efisiensi anggaran	
		5.1.01.01.04.0002	Belanja Tunjangan Fungsional PPPK	38.024.000	10.600.000	100,00	100,00	100,00	27,88	27.424.000	Efisiensi anggaran	
		5.1.01.01.05.0001	Belanja Tunjangan Fungsional Umum PNS	67.951.800	67.050.000	100,00	100,00	100,00	98,67	901.800	Efisiensi anggaran	
		5.1.01.01.06.0001	Belanja Tunjangan Bersu PNS	84.263.200	82.124.280	100,00	100,00	100,00	97,46	2.138.920	Efisiensi anggaran	
		5.1.01.01.06.0002	Belanja Tunjangan Bersu PPPK	21.127.632	3.983.100	100,00	100,00	100,00	18,85	17.144.532	Efisiensi anggaran	
		5.1.01.01.07.0001	Belanja Tunjangan PPh/Tunjangan Khusus PNS	62.407.600	62.343.387	100,00	100,00	100,00	98,01	1.264.213	Efisiensi anggaran	
		5.1.01.01.07.0002	Belanja Tunjangan PPh/Tunjangan Khusus PPPK	12.578.816	305.493	100,00	100,00	100,00	2,43	12.273.323	Efisiensi anggaran	
		5.1.01.01.08.0001	Belanja Pembulatan Gaji PNS	22.400	21.386	100,00	100,00	100,00	95,47	1.014	Efisiensi anggaran	
		5.1.01.01.08.0002	Belanja Pembulatan Gaji PPPK	6.816	1.670	100,00	100,00	100,00	24,50	5.146	Efisiensi anggaran	
		5.1.01.01.09.0001	Belanja Iuran Jaminan Kesehatan PNS	229.306.970	72.990.702	100,00	100,00	100,00	31,83	156.316.268	Efisiensi anggaran	

	5.1.01.01.09.0002	Belanja Jaminan Kesehatan PPK	16.216.227	2.954.726	100,00	100,00	100,00	18,72	12.261.501	Efisiensi anggaran	
	5.1.01.01.10.0001	Belanja Jaminan Kesehatan Kerja PNS	3.846.900	3.712.645	100,00	100,00	100,00	96,53	132.355	Efisiensi anggaran	
	5.1.01.01.10.0002	Belanja Jaminan Kesehatan Kerja PPK	586.420	138.402	100,00	100,00	100,00	23,60	448.018	Efisiensi anggaran	
	5.1.01.01.11.0001	Belanja Jaminan Kematian PNS	11.538.090	11.138.104	100,00	100,00	100,00	96,53	399.986	Efisiensi anggaran	
	5.1.01.01.11.0002	Belanja Jaminan Kematian PPK	980.492	415.188	100,00	100,00	100,00	42,34	565.304	Efisiensi anggaran	
	5.1.01.01.12.0001	Belanja Jaminan Simpanan Peserta Tabungan Pemukiman Rakyat PNS	11.313.690	-	100,00	100,00	100,00	-	11.313.690	Efisiensi anggaran	
	5.1.01.02.01.0001	Tambahan Penghasilan berdasarkan Beban Kerja PNS	3.818.324.290	3.699.193.221	100,00	100,00	100,00	96,88	119.130.979	Efisiensi anggaran	
	5.1.01.02.01.0002	Tambahan Penghasilan berdasarkan Beban Kerja PPK	133.120.000	16.631.000	100,00	100,00	100,00	12,49	116.489.000	Efisiensi anggaran	
	5.1.01.03.07.0002	Belanja Honorarium Pengadaan Barang/Jasa	3.000.000	3.000.000	100,00	100,00	100,00	100,00	-		
		Jumlah	6.892.998.061	6.172.571.481	100,00	100,00	100,00	89,54	720.336.880		

Pejabat Pelaksana Teknis Kegiatan

  
 Ayu Sari Afrida, NE  
 NIP. 19680430 199203 2 006



Denpasar, 2 Januari 2025  
 Kepala Bureaucrasi Anggaran/Kuasa Pengguna Barang  
 Badan Anggaran Inovasi Daerah Kota Denpasar.

I Made Mandira, S.E., M.Si.  
 NIP. 1961011 199503 1 001

**RINCIAN REALISASI FISIK DAN KEUANGAN APBD KOTA DENPASAR  
PER SUB KEGIATAN  
BADAN RISET DAN INOVASI DAERAH KOTA DENPASAR  
SAMPAI DENGAN BULAN DESEMBER TAHUN 2024**

NO	KODE REKENING NAMA SUB KEGIATAN	KODE REKENING	RINCIAN BELANJA SUB KEGIATAN	RENCANA BIAYA 1 TAHUN (Rp)	REALISASI (Rp)	PERSENTASE (%)				SISA ANGGARAN (Rp)	PERMASALAHAN/ KETERANGAN LAIN	UPAYA PEMECAHAN
						FISIK		KEUANGAN				
						TARGET	REALISASI	TARGET	REALISASI			
(1)	(2)	(3)	(4)	(5)	(6)	(7)	(8)	(9)	(10)	(11)	(12)	(13)
2	5.05.01.2.06.0001	5.1.02.01.01.0031	Belanja Alat/Bahan untuk Kegiatan Kantor - Alat Listrik	7.184.000	6.989.000	100,00	100,00	100,00	97,29	195.000	Efisiensi anggaran	
	Sub Kegiatan Penyediaan Koneksi Instalasi Listrik/Penerangan Bangunan Kantor											
		JUMLAH		7.184.000	6.989.000	100,00	100,00	100,00	97,29	195.000		

Pejabat Pelaksana Teknis Kegiatan:



Aya Sari Brida, SE  
NIP. 19680430 199203 2 006




Denpasar, 3 Januari 2025  
Kepala Pengantar Anggaran/Kasir Pengantar Barang  
Badan Riset dan Inovasi Daerah Kota Denpasar,

Erudik Erudik Mardika, S.E., M.Si.  
NIP. 19661011 199503 1 001

**RINCIAN REALISASI FISIK DAN KEUANGAN APBD KOTA DENPASAR  
PER SUB KEGIATAN  
BADAN RISET DAN INOVASI DAERAH KOTA DENPASAR  
SAMPAI DENGAN BULAN DESEMBER TAHUN 2024**

(1)	KODE REKENING NAMA SUB KEGIATAN	KODE REKENING	RINCIAN BELANJA SUB KEGIATAN	RENCANA BIAYA 1 TAHUN (Rp)	REALISASI (Rp)	PERSENTASE (%)				SISA ANGGARAN (Rp)	PERMASALAHAN/ KETERANGAN LAIN	UPAYA PEMECAHAN
						FISIK		KEUANGAN				
						TARGET	REALISASI	TARGET	REALISASI			
(1)	(2)	(3)	(4)	(5)	(6)	(7)	(8)	(9)	(10)	(11)	(12)	(13)
1	5.05.01.2.00.02	5.1.02.01.01.0024	Belanja Alat/Bahan untuk Kegiatan Kantor - Alat Tulis Kantor	57.628.000	48.296.900	100,00	100,00	100,00	83,81	9.331.100	Efisiensi anggaran	
	Sub Kegiatan Penyelenggaraan Pelayanan dan Perengkapan Kantor	5.1.02.01.01.0027	Belanja Alat/Bahan untuk Kegiatan Kantor - Benda Pos	4.400.000	4.000.000	100,00	100,00	100,00	90,91	400.000	Efisiensi anggaran	
		5.1.02.01.01.0029	Belanja Alat/Bahan untuk Kegiatan Kantor - Bahan Komputer	33.866.000	31.076.000	100,00	100,00	100,00	94,65	1.790.000	Efisiensi anggaran	
		<b>Jumlah</b>		<b>95.894.000</b>	<b>83.972.900</b>	<b>100,00</b>	<b>100,00</b>	<b>100,00</b>	<b>87,94</b>	<b>11.521.100</b>		

Pejabat Pelaksana Teknis Kegiatan



Ayu Sri Atrita, SE  
NIP. 19680410 199201 3 006




Denpasar, 2 Januari 2025  
Pejabat Pengantar Anggaran/Kasir Pengantar Barang  
Badan Riset dan Inovasi Daerah Kota Denpasar,

Wahid Buh Maulira, S.E., M.Si.  
NIP. 19660111 199503 1 001

**RINCIAN REALISASI FISIK DAN KEUANGAN APBD KOTA DENPASAR  
PER SUB KEGIATAN  
BADAN RISET DAN INOVASI DAERAH KOTA DENPASAR  
SAMPAI DENGAN BULAN DESEMBER TAHUN 2024**

NO	KODE REKENING NAMA SUB KEGIATAN	KODE REKENING	RINCIAN BELANJA SUB KEGIATAN	RENCANA BIAYA 1 TAHUN (Rp)	REALISASI (Rp)	PERSENTASE (%)				SISA ANGGARAN (Rp)	PERMASALAHAN/ KETERANGAN LAIN	UPAYA PEMECAHAN
						FISIK		KEUANGAN				
						TARGET	REALISASI	TARGET	REALISASI			
(1)	(2)	(3)	(4)	(5)	(6)	(7)	(8)	(9)	(10)	(11)	(12)	(13)
4	5.05.01.2.06.0003	5.1.02.01.01.0012	Belanja Bahan-Bahan Lainnya	140.938.500	106.246.500	100,00	100,00	100,00	75,39	34.692.000	Efisiensi anggaran	
	Sub Kegiatan Penyediaan Peralatan Rumah Tangga	5.1.02.01.01.0036	Belanja Alat/Bahan untuk Kegiatan Kantor - Alat/Bahan untuk Kegiatan Kantor Lainnya	32.838.500	26.655.000	100,00	100,00	100,00	82,26	4.183.500	Efisiensi anggaran	
		JUMELAH		173.777.000	134.901.500	100,00	100,00	100,00	77,63	38.875.500		

Pejabat Pelaksana Teknis Kegiatan



Ayu Sri Afrida, SE  
NIP. 196804311992032006




Denpasar, 2 Januari 2025  
Kasub Bidang Anggaran/Kasub Pengantar Barang  
Badan Riset dan Inovasi Daerah Kota Denpasar,

Inda P. S. Mandira, S.E., M.Si.  
NIP. 198403111995011001

**RINCIAN REALISASI FISIK DAN KEUANGAN APBD KOTA DENPASAR  
PER SUB KEGIATAN  
BADAN RISET DAN INOVASI DAERAH KOTA DENPASAR  
SAMPAI DENGAN BULAN DESEMBER TAHUN 2024**

(1)	(2)	(3)	(4)	(5)	(6)	PERSENTASE (%)				(11)	(12)	(13)
						FISIK		KEUANGAN				
						TARGET	REALISASI	TARGET	REALISASI			
5	5.05.01.2.06.0005	5.1.02.01.01.0026	Belanja Alat/Bahan untuk Kegiatan Kantor - Bahan Cetak	87.229.450	65.634.150	100,00	100,00	100,00	75,24	21.595.300	Efisiensi anggaran	
	Sub Kegiatan Penyediaan Barang Cetak dan Penggantian											
		JUMLAH		87.229.450	65.634.150	100,00	100,00	100,00	75,24	21.595.300		

Pejabat Pelaksana Teknis Kegiatan



Ayu Sri Aritia, SE  
NIP. 195804301902032006



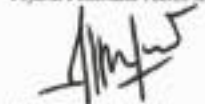
Denpasar, 2 Januari 2025  
Kepala Pelaksana Anggaran/Kasir Pelaksana Barang  
Badan Riset dan Inovasi Daerah Kota Denpasar,

Made Puji Mandira, S.E., M.Si.  
NIP. 19620111993031001

**RINCIAN REALISASI FISIK DAN KEUANGAN APBD KOTA DENPASAR  
PER SUB KEGIATAN  
BADAN RISET DAN INOVASI DAERAH KOTA DENPASAR  
SAMPAI DENGAN BULAN DESEMBER TAHUN 2024**

NO	KODE REKENING NAMA SUB KEGIATAN	KODE REKENING	RINCIAN BELANJA SUB KEGIATAN	RENCANA BIAYA 1 TAHUN (Rp)	REALISASI (Rp)	PERSENTASE (%)				SISA ANGGARAN (Rp)	PERMASALAHAN/ KETERANGAN LAIN	UPAYA PEMECAHAN
						FISIK		KEUANGAN				
						TARGET	REALISASI	TARGET	REALISASI			
(1)	(2)	(3)	(4)	(5)	(6)	(7)	(8)	(9)	(10)	(11)	(12)	(13)
8	5.05.01.2.06.0006	5.1.02.02.01.0062	Belanja Langganan Jurnai/ Surat Kabar/Majalah	10.440.000	10.260.000	100,00	100,00	100,00	98,28	180.000	Efisiensi anggaran	
	Sub Kegiatan Penyediaan Bahan Baku dan Perawatan Perundang-undangan											
		JUMLAH		10.440.000	10.260.000	100,00	100,00	100,00	98,28	180.000		

Pejabat Pelaksana Teknis Kegiatan



Ayu Sri Afrida, SE  
NIP. 196804301992032006



Denpasar, 2 Januari 2025  
Kepala Pengantar Anggaran/Kuasa Pengantar Barang  
Badan Riset dan Inovasi Daerah Kota Denpasar,  
**Umade Pasih Mandiro, S.E., M.Si.**  
NIP. 196410111993031001

**RINCIAN REALISASI FISIK DAN KEUANGAN APBD KOTA DENPASAR  
PER SUB KEGIATAN  
BADAN RISET DAN INOVASI DAERAH KOTA DENPASAR  
SAMPAI DENGAN BULAN DESEMBER TAHUN 2024**

NO	KODE REKENING NAMA SUB KEGIATAN	KODE REKENING	RINCIAN BILANJA SUB KEGIATAN	RENCANA BIAYA 1 TAHUN (Rp)	REALISASI (Rp)	PERSENTASE (%)				SISA ANGGARAN (Rp)	PERMASALAHAN/ KETERANGAN LAIN	UPAYA PEMECAHAN	
						FISIK		KEUANGAN					
						TARGET	REALISASI	TARGET	REALISASI				
(1)	(2)	(3)	(4)	(5)	(6)	(7)	(8)	(9)	(10)	(11)	(12)	(13)	
7	5.05.01.2.06.0009	5.1.02.01.01.0052	Belanja Makanan dan Minuman Rapat	22.680.000	11.025.000	100,00	100,00	100,00	100,00	48,61	11.655.000	Efisiensi anggaran	
	Sub Kegiatan Penyelenggaraan Rapat Koordinasi dan Konsultasi SKPD	5.1.02.01.01.0053	Belanja Makanan dan Minuman Jamuan Tamu	3.750.000	3.750.000	100,00	100,00	100,00	100,00				
		5.1.02.01.01.0058	Belanja Makanan dan Minuman Aktivitas Lapangan	5.685.000	4.095.000	100,00	100,00	100,00	72,03	1.590.000	Efisiensi anggaran		
		5.1.02.04.01.0001	Belanja Perjalanan Dinas Biasa	92.802.000	70.047.598	100,00	100,00	100,00	75,48	22.754.402	Efisiensi anggaran		
		<b>JUMLAH</b>		<b>124.917.000</b>	<b>89.917.598</b>	<b>100,00</b>	<b>100,00</b>	<b>100,00</b>	<b>71,18</b>	<b>35.999.402</b>			

Pepatih Pelaksana Teknis Kegiatan



Anis Nur Afrida, SE  
NIP. 19690430 199203 2 006



Denpasar, 2 Januari 2025  
Brida Dirigensi Anggaran/Kuasi Pengguna Barang  
Badan Riset dan Inovasi Daerah Kota Denpasar,

I Made Frank Mardira, S.E., M.Si.  
NIP. 1961011 199503 1 001

**RINCIAN REALISASI FISIK DAN KEUANGAN APBD KOTA DENPASAR  
PER SUB KEGIATAN  
BADAN RISET DAN INOVASI DAERAH KOTA DENPASAR  
SAMPAI DENGAN BULAN DESEMBER TAHUN 2024**

NO	KODE REKENING NAMA SUB KEGIATAN	KODE REKENING	RINCIAN BELANJA SUB KEGIATAN	RENCANA BIAYA 1 TAHUN (Rp)	REALISASI (Rp)	PERSENTASE (%)				SISA ANGGARAN (Rp)	PERMASALAHAN/ KETERANGAN LAIN	UPAYA PEMECARAN
						FISIK		KEUANGAN				
						TARGET	REALISASI	TARGET	REALISASI			
(1)	(2)	(3)	(4)	(5)	(6)	(7)	(8)	(9)	(10)	(11)	(12)	(13)
8	5.05.01.2.06.0010	5.2.02.01.03.0005	Belanja Modal Pompa	1.000.000	2.850.000	100,00	100,00	100,00	95,00	150.000	Efisiensi anggaran	
	Sub Kegiatan Pengadaan Sarana dan Prasarana Gedung Kantor atau Bangunan Lainnya	5.2.02.05.02.0004	Belanja Modal Alat Pendingin	69.000.000	35.800.000	100,00	100,00	100,00	51,67	24.200.000	Efisiensi anggaran	
		5.2.02.05.02.0006	Belanja Modal Alat Rumah Tangga Lainnya (Home Use)	3.000.000	4.950.000	100,00	100,00	100,00	99,00	30.000	Efisiensi anggaran	
		JUMLAH		<b>68.000.000</b>	<b>43.600.000</b>	<b>100,00</b>	<b>100,00</b>	<b>100,00</b>	<b>64,12</b>	<b>24.400.000</b>		

Pepatih Pelaksanaan Tahunan Kegiatan

  
Ayu Sri Manda, SE  
NIP. 19680430 199203 2 006



Denpasar, 2 Januari 2025  
Kepala Pengantar Anggaran/Komisaris Pengantar Berang  
Badan Riset dan Inovasi Daerah Kota Denpasar,

Made Cah Mandira, S.E., M.S.  
NIP. 19621012 199203 1 001

**RINCIAN REALISASI FISIK DAN KEUANGAN APBD KOTA DENPASAR  
PER SUB KEGIATAN  
BADAN RISET DAN INOVASI DAERAH KOTA DENPASAR  
SAMPAI DENGAN BULAN DESEMBER TAHUN 2024**

NO	KODE REKENING NAMA SUB KEGIATAN	KODE REKENING	RINCIAN BELANJA SUB KEGIATAN	RENCANA BIAYA 1 TAHUN (Rp)	REALISASI (Rp)	PERSENTASE (%)				SISA ANGGARAN (Rp)	PERMASALAHAN/ KETERANGAN LAIN	UPAYA PEMBCAIBAN
						FISIK		KEUANGAN				
						TARGET	REALISASI	TARGET	REALISASI			
(1)	(2)	(3)	(4)	(5)	(6)	(7)	(8)	(9)	(10)	(11)	(12)	(13)
9	5.05.01.2.08.0002	5.1.02.02.01.0059	Belanja Tagihan Telepon	30.000.000	24.708.007	100,00	100,00	100,00	82,36	5.291.993	Efisiensi anggaran	
	Sub Kegiatan Penyelenggaraan Komunikasi, Senter Daya Air dan Listrik	5.1.02.02.01.0060	Belanja Tagihan Air	12.600.000	4.261.706	100,00	100,00	100,00	35,51	7.738.300	Efisiensi anggaran	
		5.1.02.02.01.0061	Belanja Tagihan Listrik	116.000.000	87.436.133	100,00	100,00	100,00	75,37	28.573.865	Efisiensi anggaran	
		5.1.02.03.04.0123	Belanja Pemeliharaan Jaringan-Jaringan Air Minum-Jaringan Air Minum Lainnya	3.000.000	1.995.000	100,00	100,00	100,00	66,50	1.005.000	Efisiensi anggaran	
		5.1.02.03.04.0126	Belanja Pemeliharaan Jaringan-Jaringan Listrik - Jaringan Listrik Lainnya	2.500.000	2.493.500	100,00	100,00	100,00	99,74	6.500	Efisiensi anggaran	
		5.1.02.03.04.0131	Belanja Pemeliharaan Jaringan-Jaringan Telepon-Jaringan Telepon Lainnya	10.000.000	9.004.400	100,00	100,00	100,00	90,04	995.600	Efisiensi anggaran	
			<b>JUMLAH</b>	<b>173.500.000</b>	<b>129.888.742</b>	<b>100,00</b>	<b>100,00</b>	<b>100,00</b>	<b>74,86</b>	<b>43.611.258</b>		

Pegawai Pelaksana Teknis Kegiatan

Ann Suci Alinda, S.S.  
NIP. 19680410 190203 2 006




Denpasar, 2 Januari 2025  
Kepala Pengantar Anggaran/Kasir Pengantar Barang  
Badan Riset dan Inovasi Daerah Kota Denpasar,

I Made Prah Manitra, S.E., M.Si.  
NIP. 19650611 199503 1 001

**RINCIAN REALISASI FISIK DAN KEUANGAN APBD KOTA DENPASAR  
PER SUB KEGIATAN  
BADAN RISET DAN INOVASI DAERAH KOTA DENPASAR  
SAMPAI DENGAN BULAN DESEMBER TAHUN 2024**

NO	KODE REKENING NAMA SUB KEGIATAN	KODE REKENING	RINCIAN BELANJA SUB KEGIATAN	RENCANA BIAYA 1 TAHUN (Rp)	REALISASI (Rp)	PERSENTASE (%)				SISA ANGGARAN (Rp)	PERMASALAHAN/ KETERANGAN LAIN	UPAYA PEMECARAN
						FISIK		KEUANGAN				
						TARGET	REALISASI	TARGET	REALISASI			
(1)	(2)	(3)	(4)	(5)	(6)	(7)	(8)	(9)	(10)	(11)	(12)	(13)
10	5.01.01.2.08.01	5.1.02.03.02.01.21	Belanja Perbaikan Alat Kantor dan Bumah Tangga - Alat Rumah Tangga - Alat Pendingin	9.765.000	9.041.000	100,00	100,00	100,00	91,06	677.000		
	Sub Kegiatan Penyediaan Jasa Peralatan dan Pelengkapan Kantor	5.1.02.03.02.01.32	Belanja Perbaikan Alat Studio, Komunikasi, dan Pemancar-Alat Studio-Peralatan Studio Audio	10.000.000	3.351.500	100,00	100,00	100,00	33,51	4.648.500	Efisiensi anggaran	
		5.1.02.03.02.04.05	Belanja Perbaikan Komputer - Komputer Livit - Personal Computer	10.950.000	8.282.000	100,00	100,00	100,00	75,63	2.668.000	Efisiensi anggaran	
		5.1.02.03.02.04.11	Belanja Perbaikan Komputer - Peralatan Komputer - Peralatan Komputer Lainnya	10.330.000	6.621.500	100,00	100,00	100,00	63,98	3.708.500	Efisiensi anggaran	
		<b>JUMLAH</b>		<b>41.045.000</b>	<b>29.348.000</b>	<b>100,00</b>	<b>100,00</b>	<b>100,00</b>	<b>71,46</b>	<b>11.720.000</b>		

Pejabat Pelaksana Teknis Kegiatan



Ayu Sri Afrida, SE  
NIP. 19580430 199203 2 006



**RINCIAN REALISASI FISIK DAN KEUANGAN APBD KOTA DENPASAR  
PER SUB KEGIATAN  
BADAN RISET DAN INOVASI DAERAH KOTA DENPASAR  
SAMPAI DENGAN BULAN DESEMBER TAHUN 2024**

NO	KODE REKENING NAMA SUB KEGIATAN	KODE REKENING	RINCIAN BELANJA SUB KEGIATAN	RENCANA BIAYA 1 TAHUN (Rp)	REALISASI (Rp)	PERSENTASE (%)				SISA ANGGARAN (Rp)	PERMASALAHAN/ KETERANGAN LAIN	UPAYA PEMECAHAN
						FISIK		KEUANGAN				
						TARGET	REALISASI	TARGET	REALISASI			
(1)	(2)	(3)	(4)	(5)	(6)	(7)	(8)	(9)	(10)	(11)	(12)	(13)
11	5.01.01.2.98.0004	5.1.02.01.01.0074	Belanja Pakuan Alat Daerah	34.800.000	34.626.000	100,00	100,00	100,00	99,50	174.000	Efisiensi anggaran	
	Sub Kegiatan Penyediaan Jasa Pelayaran Untuk Kantor	5.1.02.02.01.0003	Honorarium Narasumber atau Pembicara, Moderator, Pembawa Acara, dan Panitia	3.600.000	3.600.000	100,00	100,00	100,00	100,00	-		
		5.1.02.02.01.0026	Belanja Jasa Tenaga Administrasi	410.400.000	386.100.000	100,00	100,00	100,00	94,08	24.300.000	Efisiensi anggaran	
		5.1.02.02.01.0029	Belanja Jasa Tenaga Ahli	41.500.000	38.000.000	100,00	100,00	100,00	91,57	3.500.000	Efisiensi anggaran	
		5.1.02.02.01.0030	Belanja Jasa Tenaga Kebersihan	129.600.000	129.600.000	100,00	100,00	100,00	100,00	-		
		5.1.02.02.01.0031	Belanja Jasa Tenaga Keamanan	64.800.000	64.800.000	100,00	100,00	100,00	100,00	-		
		5.1.02.02.01.0032	Belanja Jasa Tenaga Cetak	32.400.000	32.400.000	100,00	100,00	100,00	100,00	-		
		5.1.02.02.01.0033	Belanja Jasa Tenaga Supir	111.600.000	108.900.000	100,00	100,00	100,00	97,58	2.700.000	Efisiensi anggaran	
		5.1.02.02.01.0039	Belanja Jasa Tenaga Informatika dan Teknologi	79.200.000	62.700.000	100,00	100,00	100,00	79,17	16.500.000	Efisiensi anggaran	
		5.1.02.02.02.0005	Belanja Iuran Jaminan Kesehatan bagi Non ASN	37.479.776	35.438.218	100,00	100,00	100,00	94,61	2.021.558	Efisiensi anggaran	
		5.1.02.02.02.0006	Belanja Iuran Jaminan Kesehatan Kerja bagi Non ASN	2.241.312	2.127.392	100,00	100,00	100,00	94,92	113.920	Efisiensi anggaran	
		5.1.02.02.02.0007	Belanja Iuran Jaminan Kesehatan bagi Non ASN	2.811.640	2.659.240	100,00	100,00	100,00	94,92	142.400	Efisiensi anggaran	
		5.1.02.02.02.0001	Belanja Jasa yang Diberikan kepada Pihak Ketiga/Pihak Lain	120.000.000	120.000.000	100,00	100,00	100,00	100,00	-		
		JUMLAH		1.670.422.728	1.628.970.856	100,00	100,00	100,00	95,20	49.277.878		

Pejabat Pelaksana Teknis Kegiatan



Ayu Sri Atrida, SE  
NIP. 19680410 199203 2 006



Denpasar, 2 Januari 2025  
Kepala Perguruan Anggaran/Kantor Perguruan Belajar  
Badan Riset dan Inovasi Daerah Kota Denpasar,

Ujang Saek Mandira, S.E., M.Si  
NIP. 19661001 199503 1 001

**RENCIAN REALISASI FISIK DAN KEUANGAN APBD KOTA DENPASAR  
PER SUB KEGIATAN  
BADAN RISET DAN INOVASI DAERAH KOTA DENPASAR  
SAMPAI DENGAN BULAN DESEMBER TAHUN 2024**

NO	KODE REKENING NAMA SUB KEGIATAN	KODE REKENING	RENCIAN BELANJA SUB KEGIATAN	RENCANA BIAYA 1 TAHUN (Rp)	REALISASI (Rp)	PERSENTASE (%)				SISA ANGGARAN (Rp)	PERMASALAHAN/ KETERANGAN LAIN	UPAYA PEMECAHAN
						FISIK		KEUANGAN				
						TARGET	REALISASI	TARGET	REALISASI			
(1)	(2)	(3)	(4)	(5)	(6)	(7)	(8)	(9)	(10)	(11)	(12)	(13)
12	5.05.01.2.09.0001	5.1.02.01.01.0004	Belanja Bahan-Bahan Bakar dan Perawatan	36.750.000	33.500.000	100,00	100,00	100,00	91,16	3.250.000	Efisiensi anggaran	
	Sub Kegiatan Penyediaan Jasa Pereliharaan, Biaya Pereliharaan dan Pajak Kendaraan Pemrograman Dinas dan Kendaraan Dinas Jabatan	5.1.02.01.01.0013	Belanja Suku Cadang-Suku Cadang Alat Angkutan	4.000.000	3.990.000	100,00	100,00	100,00	99,75	10.000	Efisiensi anggaran	
		5.1.02.02.01.0067	Belanja Pembayaran Pajak, Bea, dan Perizinan	2.000.000	1.485.400	100,00	100,00	100,00	74,27	514.600	Efisiensi anggaran	
		5.1.02.03.02.0036	Belanja Pereliharaan Alat, Angkutan- Alat Angkutan Darat Bermotor- Kendaraan Bermotor Pemrograman	4.000.000	3.183.000	100,00	100,00	100,00	79,58	817.000	Efisiensi anggaran	
		<b>JUMLAH</b>		<b>46.750.000</b>	<b>42.148.400</b>	<b>100,00</b>	<b>100,00</b>	<b>100,00</b>	<b>90,14</b>	<b>4.609.600</b>		

Pejabat Pelaksana Teknis Kegiatan



Ayu Suci Atrida, SE  
NIP. 19680410 199203 2 006




Denpasar, 2 Januari 2025  
Kepala Pengantar Anggaran/Kuasa Pengantar Barang  
Badan Riset dan Inovasi Daerah Kota Denpasar,

Lia Setiawan, S.E., M.Si.  
NIP. 19651011 199203 1 001

**RINCIAN REALISASI FISIK DAN KEUANGAN APBD KOTA DENPASAR  
PER SUB KEGIATAN  
BADAN RISET DAN INOVASI DAERAH KOTA DENPASAR  
SAMPAI DENGAN BULAN DESEMBER TAHUN 2024**

(1)	KODE REKENING NAMA SUB KEGIATAN	KODE REKENING	RINCIAN BELANJA SUB KEGIATAN	RENCANA BIAYA 1 TAHUN (Rp)	REALISASI (Rp)	PERSENTASE (%)				SISA ANGGARAN (Rp)	PERMASALAHAN/ KETERANGAN LAIN	UPAYA PEMECAHAN
						FISIK		KEUANGAN				
						TARGET	REALISASI	TARGET	REALISASI			
(7)	(8)	(9)	(10)	(11)	(12)	(13)						
13	5.05.01.2.19.0002	5.1.02.01.01.0004	Belanja Bahan-Bahan Bakar dan Pelumas	102.900.000	81.990.000	100,00	100,00	100,00	79,68	20.910.000	Efisiensi anggaran	
	Sub Kegiatan Penyediaan Jasa Pereliharaan, Biaya Pereliharaan, Pajak, dan Perawatan Kendaraan Dinas Operasional atau Lapangan	5.1.02.01.01.0013	Belanja Suku Cadang-Suku Cadang Alat Angkutan	23.290.000	14.856.500	100,00	100,00	100,00	64,75	8.893.500	Efisiensi anggaran	
		5.1.02.02.01.0007	Belanja Pembayaran Pajak, Bea, dan Perizinan	5.100.000	3.822.300	100,00	100,00	100,00	74,95	1.277.700	Efisiensi anggaran	
		5.1.02.03.02.0036	Belanja Pereliharaan Alat Angkutan- Alat Angkutan Darat Bermotor- Kendaraan Bermotor Perempang	12.000.000	2.475.000	100,00	100,00	100,00	20,63	9.525.000	Efisiensi anggaran	
		5.1.02.03.02.0038	Belanja Pereliharaan Alat Angkutan- Alat Angkutan Darat Bermotor- Kendaraan Bermotor Besoda Dua	3.790.000	3.790.000	100,00	100,00	100,00	100,00	-		
		JUMLAH		147.860.000	106.393.800	100,00	100,00	100,00	72,38	40.466.200		

Pegawai Pelaksana Teknis Kegiatan



Ayu Saeti Achida, SE  
NIP. 19680430 199203 2 006



Denpasar, 2 Januari 2025  
Kepala Pengawas Anggaran/Kasir Pengawas Barang  
Badan Riset dan Inovasi Daerah Kota Denpasar,

EMMA PUSK MANDIRA, S.E., M.Si  
NIP. 19661011 199203 1 001

**RINCIAN REALISASI FISIK DAN KEUANGAN APBD KOTA DENPASAR  
PER SUB KEGIATAN  
BADAN RISET DAN INOVASI DAERAH KOTA DENPASAR  
SAMPAI DENGAN BULAN DESEMBER TAHUN 2024**


NO	KODE REKENING NAMA SUB KEGIATAN	KODE REKENING	RINCIAN BELANJA SUB KEGIATAN	RENCANA BIAYA 1 TAHUN (Rp)	REALISASI (Rp)	PERSENTASE (%)				SISA ANGGARAN (Rp)	PERMASALAHAN/ KETERANGAN LAIN	UPAYA PEMECAHAN
						FISIK		KEUANGAN				
						TARGET	REALISASI	TARGET	REALISASI			
(1)	(2)	(3)	(4)	(5)	(6)	(7)	(8)	(9)	(10)	(11)	(12)	(13)
14	5.05.01.2.09.0009	5.1.02.03.03.0001	Belanja Pemeliharaan Bangunan Gedung - Bangunan Gedung Tempat Kerja-Bangunan Gedung Kantor	38.600.000	52.221.000,00	100,00	100,00	100,00	89,11	6.379.000	Efisiensi anggaran	
	Sub Kegiatan Pemeliharaan/Rehabilitasi Gedung Kantor dan Bangunan Lainnya	5.1.02.03.03.0010	Belanja Pemeliharaan Bangunan Gedung - Bangunan Gedung Tempat Kerja-Bangunan Gedung tempat Kerja Lainnya	15.000.000	14.725.000,00	100,00	100,00	100,00	98,17	275.000	Efisiensi anggaran	
		JMLAH		<b>73.600.000</b>	<b>66.946.000,00</b>	<b>100,00</b>	<b>100,00</b>	<b>100,00</b>	<b>99,96</b>	<b>6.654.000</b>		

Denpasar, 3 Januari 2025

Ditulis Pengantar Anggaran/Klaus Pengantar Berang  
Badan Riset dan Inovasi Daerah Kota Denpasar,

Made Diah Mardira, S.E., M.Si.  
NIP. 19681011 199503 1 001

Pejabat Pelaksana Teknis Kegiatan



Ayu Sri Widia, SE  
NIP. 19680430 199203 2 006



**RINCIAN REALISASI FISIK DAN KEUANGAN APBD KOTA DENPASAR  
PER SUB KEGIATAN  
BADAN RISET DAN INOVASI DAERAH KOTA DENPASAR  
SAMPAI DENGAN BULAN DESEMBER TAHUN 2024**

NO	KODE REKENING NAMA SUB KEGIATAN	KODE REKENING	RINCIAN BELANJA SUB KEGIATAN	RENCANA BELAJA 1 TAHUN (Rp)	REALISASI (Rp)	PERSENTASE (%)				SISA ANGGARAN (Rp)	PERMASALAHAN/ KETERANGAN LAIN	UPAYA PEMECAHAN
						FISIK		KEUANGAN				
						TARGET	REALISASI	TARGET	REALISASI			
(1)	(2)	(3)	(4)	(5)	(6)	(7)	(8)	(9)	(10)	(11)	(12)	(13)
15	5.1.02.2.01.0002	5.1.02.01.01.0024	Belanja Alat/Bahan untuk Kegiatan Kantor-Alat Tulis Kantor	5.382.000	5.127.000	100,00	100,00	100,00	97,46	255.000	Efisiensi anggaran	
	Sub Kegiatan Fasilitas, Pelaksanaan dan Evaluasi Penelitian dan Pengembangan Bidang Pemerintahan Umum	5.1.02.01.01.0026	Belanja Alat/Bahan untuk Kegiatan Kantor-Bahan Cetak	13.564.000	13.442.400	100,00	100,00	100,00	99,10	121.600	Efisiensi anggaran	
		5.1.02.01.01.0027	Belanja Alat/Bahan untuk Kegiatan Kantor-Benda Pos	121.000	110.000	100,00	100,00	100,00	90,91	11.000	Efisiensi anggaran	
		5.1.02.01.01.0029	Belanja Alat/Bahan untuk Kegiatan Kantor-Bahan Komputer	1.230.000	1.112.000	100,00	100,00	100,00	90,41	118.000	Efisiensi anggaran	
		5.1.02.01.01.0052	Belanja Makanan dan Minuman Baga	7.950.000	7.950.000	100,00	100,00	100,00	100,00	-		
		5.1.02.01.01.0058	Belanja Makanan dan Minuman Aktivitas Lapangan	9.450.000	9.450.000	100,00	100,00	100,00	100,00	-		
		5.1.02.02.01.0024	Belanja Jasa Tenaga Ahli	114.000.000	114.000.000	100,00	100,00	100,00	100,00	-		
		5.1.02.04.01.0001	Belanja Perjalanan Dinas Biasa	15.080.000	12.906.044	100,00	100,00	100,00	85,58	2.173.956	Efisiensi anggaran	
		JUMLAH		164.777.000	162.097.444	100,00	100,00	100,00	98,27	2.679.556		

Pejabat Pelaksana Teknis Kegiatan



Ni Made Diani Bliandani, S.TP  
NIP. 197101191998032004



Denpasar, 2 Januari 2025

Kepala Pengawasan Anggaran/Kuasa Pengguna Barang  
Badan Riset dan Inovasi Daerah Kota Denpasar,

Irena Pusk Mandira, S.E., M.Si.  
NIP. 19610111995031001

**RINCIAN REALISASI FISIK DAN KEUANGAN APBD KOTA DENPASAR  
PER SUB KEGIATAN  
BADAN RISET DAN INOVASI DAERAH KOTA DENPASAR  
SAMPAI DENGAN BULAN DESEMBER TAHUN 2024**

NO	KODE REKENING NAMA SUB KEGIATAN	KODE REKENING	RINCIAN BELANJA SUB KEGIATAN	RENCANA BIAYA 1 TAHUN (Rp)	REALISASI (Rp)	PERSENTASE (%)				SISA ANGGARAN (Rp)	PERMASALAHAN/ KETERANGAN LAIN	UPAYA PEMECAHAN
						FISIK		KEUANGAN				
						TARGET	REALISASI	TARGET	REALISASI			
(1)	(2)	(3)	(4)	(5)	(6)	(7)	(8)	(9)	(10)	(11)	(12)	(13)
16	5.05.02.2.02.0001	5.1.02.01.01.0024	Belanja Alat/Bahan untuk Kegiatan Kantor-Alat Tulis Kantor	2.803.500	2.686.000	100,00	100,00	100,00	95,81	117.500	Efisiensi anggaran	
	Sub Kegiatan Penelitian dan Pengembangan Bidang Aspek-Aspek Sosial	5.1.02.01.01.0026	Belanja Alat/Bahan untuk Kegiatan Kantor-Bahan Cetak	11.080.000	10.791.380	100,00	100,00	100,00	97,68	288.620	Efisiensi anggaran	
		5.1.02.01.01.0027	Belanja Alat/Bahan untuk Kegiatan Kantor-Benda Pos	10.000	100.000	100,00	100,00	100,00	90,91	10.000	Efisiensi anggaran	
		5.1.02.01.01.0029	Belanja Alat/Bahan untuk Kegiatan Kantor-Bahan Komputer	1.230.000	1.112.000	100,00	100,00	100,00	90,41	118.000	Efisiensi anggaran	
		5.1.02.04.01.0032	Belanja Makanan dan Minuman Rapu	4.500.000	4.500.000	100,00	100,00	100,00	100,00	-		
		5.1.02.01.01.0038	Belanja Makanan dan Minuman Aktivitas Lapangan	3.000.000	3.000.000	100,00	100,00	100,00	100,00	-		
		5.1.02.02.01.0029	Belanja Jasa Tenaga Ahli	82.000.000	82.000.000	100,00	100,00	100,00	100,00	-		
		<b>JUMLAH</b>		<b>164.693.500</b>	<b>164.191.380</b>	<b>100,00</b>	<b>100,00</b>	<b>100,00</b>	<b>99,52</b>	<b>502.120</b>		

Pejabat Pelaksana Teknis Kegiatan



Ni Made Diani Rihayati, S.TP  
NIP. 19710119 199803 2 004



Denpasar, 2 Januari 2025  
Kepala Lembaga Anggaran/Kuasa Pengguna Anggaran  
Badan Riset dan Inovasi Daerah Kota Denpasar,

Shara Pasik Mantra, S.E., M.Si.  
NIP. 19660111 199303 1 001

**RINCIAN REALISASI FISIK DAN KEUANGAN APBD KOTA DENPASAR  
PER SUB KEGIATAN  
BADAN RISET DAN INOVASI DAERAH KOTA DENPASAR  
SAMPAI DENGAN BULAN DESEMBER TAHUN 2024**

NO	KODE REKENING NAMA SUB KEGIATAN	KODE REKENING	RINCIAN BELANJA SUB KEGIATAN	RENCANA BIAYA 1 TAHUN (Rp)	REALISASI (Rp)	PERSENTASE (%)				SISA ANGGARAN (Rp)	PERMASALAHAN/ KETERANGAN LAIN	UPAYA PEMECAHAN
						FISIK		KEUANGAN				
						TARGET	REALISASI	TARGET	REALISASI			
(1)	(2)	(3)	(4)	(5)	(6)	(7)	(8)	(9)	(10)	(11)	(12)	(13)
17	5.05.02.2.01.0005	5.1.02.01.01.0024	Belanja Alat/Bahan untuk Kegiatan Kantor/Alat Tulis Kantor	1.680.500	1.346.600,00	100,00	100,00	100,00	80,13	333.900	Efisiensi anggaran	
	Sub Kegiatan Penetrian dan Pengembangan Kelembagaan dan Perikanan	5.1.02.01.01.0026	Belanja Alat/Bahan untuk Kegiatan Kantor-Bahan Cetak	11.250.000	10.069.690,00	100,00	100,00	100,00	89,70	1.680.310	Efisiensi anggaran	
		5.1.02.01.01.0027	Belanja Alat/Bahan untuk Kegiatan Kantor-Berada Pos	110.000	100.000,00	100,00	100,00	100,00	90,91	10.000	Efisiensi anggaran	
		5.1.02.01.01.0029	Belanja Alat/Bahan untuk Kegiatan Kantor-Bahan Komputer	1.020.000	906.000,00	100,00	100,00	100,00	88,82	114.000	Efisiensi anggaran	
		5.1.02.01.01.0052	Belanja Makanan dan Minuman Rapel	4.500.000	4.500.000,00	100,00	100,00	100,00	100,00	-		
		5.1.02.02.01.0029	Belanja Jasa Tenaga Ahli	77.100.000	77.100.000,00	100,00	100,00	100,00	100,00	-		
		5.1.02.05.02.0001	Belanja Jasa yang Diberikan kepada Pihak Ketiga/Pihak Lain	15.000.000	15.000.000,00	100,00	100,00	100,00	100,00	-		
		JUMLAH		111.040.500	109.022.290,00	100,00	100,00	100,00	98,08	2.138.210		

Pejabat Pelaksana Teknik Kegiatan

  
Ni Made Diani Riantjanti, S.TP  
NIP. 19710119 199002 2 004




Denpasar, 2 Januari 2025  
Kepala Pengantar Anggaran/Koordinator Pengantar Barang  
Badan Riset dan Inovasi Daerah Kota Denpasar,

  
Yulianto Suk Mandira, S.E., M.Si  
NIP. 19961011 199503 1 001

**RINCIAN REALISASI FISIK DAN KEUANGAN APBD KOTA DENPASAR  
PER SUB KEGIATAN  
BADAN RESET DAN INOVASI DAERAH KOTA DENPASAR  
SAMPAI DENGAN BULAN DESEMBER TAHUN 2024**

NO	KODE REKENING NAMA SUB KEGIATAN	KODE REKKNING	RINCIAN BELANJA SUB KEGIATAN	RENCANA BIAYA 1 TAHUN (Rp)	REALISASI (Rp)	PERSENTASE (%)				SISA ANGGARAN (Rp)	PERMASALAHAN/ KETERANGAN LAIN	UPAYA PEMECAJIAN
						FISIK		KEUANGAN				
						TARGET	REALISASI	TARGET	REALISASI			
(1)	(2)	(3)	(4)	(5)	(6)	(7)	(8)	(9)	(10)	(11)	(12)	(13)
18	5.05.02.2.04.0001	5.1.02.01.01.0012	Belanja Bahan-Bahan Lainnya	1.747.000	1.747.000	100,00	100,00	100,00	100,00	-		
	Sub Kegiatan Penelitian, Pengembangan, dan Perencanaan di Bidang Teknologi dan Inovasi	5.1.02.01.01.0024	Belanja Alat/Bahan untuk Kegiatan Kantor-Alat Tulis Kantor	11.086.000	8.126.400	100,00	100,00	100,00	75,11	2.759.600	Efisiensi anggaran	
		5.1.02.01.01.0026	Belanja Alat/Bahan untuk Kegiatan Kantor- Bahan Cetak	7.485.000	6.477.210	100,00	100,00	100,00	86,54	1.007.790	Efisiensi anggaran	
		5.1.02.01.01.0027	Belanja Alat/Bahan untuk Kegiatan Kantor-Benda Pos	550.000	500.000	100,00	100,00	100,00	90,91	50.000	Efisiensi anggaran	
		5.1.02.01.01.0029	Belanja Alat/Bahan untuk Kegiatan Kantor-Bahan Komputer	3.795.000	4.928.000	100,00	100,00	100,00	85,04	867.000	Efisiensi anggaran	
		5.1.02.01.01.0033	Belanja Alat/Bahan untuk Kegiatan Kantor- Invenaris/Candera Mata	4.792.000	9.600.000	100,00	100,00	100,00	98,04	192.000	Efisiensi anggaran	
		5.1.02.01.01.0040	Belanja Barang untuk Dijual/Disewa/Man kepada Pihak Ketiga/Pihak Lain	34.000.000	21.830.000	100,00	100,00	100,00	70,15	10.150.000	Efisiensi anggaran	
		5.1.02.01.01.0052	Belanja Makanan dan Minuman Rapat	26.565.000	21.675.000	100,00	100,00	100,00	81,59	4.890.000	Efisiensi anggaran	
		5.1.02.01.01.0053	Belanja Makanan dan Minuman Bersama Tahun	20.750.000	20.730.000	100,00	100,00	100,00	100,00	-		
		5.1.02.01.01.0058	Belanja Makanan dan Minuman Aktivitas Lapangan	17.310.000	17.310.000	100,00	100,00	100,00	100,00	-		
		5.1.02.03.01.0037	Belanja Jasa Juri Perencanaan/Pertandingan	60.000.000	60.000.000	100,00	100,00	100,00	100,00	-		
		5.2.02.16.01.0002	Belanja Modal Personal Computer	85.000.000	79.500.000	100,00	100,00	100,00	93,53	5.500.000	Efisiensi anggaran	
		<b>JUMLAH</b>		<b>280.086.000</b>	<b>254.663.618</b>	<b>100,00</b>	<b>100,00</b>	<b>100,00</b>	<b>96,93</b>	<b>25.416.390</b>		

Pesohor Pelaksana Teknik Kegiatan



Drk. Nyoman Pradhyanti Indriyani Gatot, M.M.  
NIP. 19861227 201101 2 064

Denpasar, 2 Januari 2025

Kepala Pengantar Anggaran/Biaya Pengantar Daring  
Badan Reset dan Inovasi Daerah Kota Denpasar.



L.Mud. Pratik Handira, S.E., M.Si.  
NIP. 1966091 198303 1 001

**RINCIAN REALISASI FISIK DAN KEUANGAN APBD KOTA DENPASAR  
PER SUB KEGIATAN  
BADAN RISET DAN INOVASI DAERAH KOTA DENPASAR  
SAMPAI DENGAN BULAN DESEMBER TAHUN 2024**

(1)	KODE REKENING NAMA SUB KEGIATAN	KODE REKENING	RINCIAN BELANJA SUB KEGIATAN	RENCANA BELAJA 1 TAHUN (Rp)	REALISASI (Rp)	PERSENTASE (%)				SISA ANGGARAN (Rp)	PERMASALAHAN/ KETERANGAN LAIN	UPAYA PEMECAHAN
						FISIK		KEUANGAN				
						TARGET	REALISASI	TARGET	REALISASI			
(2)	(3)	(4)	(5)	(6)	(7)	(8)	(9)	(10)	(11)	(12)	(13)	
19	5.01.02.2.04.0003	5.1.02.01.01.0012	Belanja Bahan-Bahan Lainnya	2.361.000	2.361.000	100,00	100,00	100,00	100,00	-		
	Sub Kegiatan Fasilitas: Hak Kekayaan Intelektual	5.1.02.01.01.0024	Belanja Alat/Bahan untuk Kegiatan Kantor-Alat Tulis Kantor	16.078.000	14.173.600	100,00	100,00	100,00	88,16	1.904.400	Efisiensi anggaran	
		5.1.02.01.01.0026	Belanja Alat/Bahan untuk Kegiatan Kantor-Bahan Cetak	12.547.500	11.943.600	100,00	100,00	100,00	95,19	603.900	Efisiensi anggaran	
		5.1.02.01.01.0027	Belanja Alat/Bahan untuk Kegiatan Kantor-Benda Pos	2.200.000	2.000.000	100,00	100,00	100,00	90,91	200.000	Efisiensi anggaran	
		5.1.02.01.01.0029	Belanja Alat/Bahan untuk Kegiatan Kantor-Bahan Komputer	3.765.000	3.343.000	100,00	100,00	100,00	88,79	422.000	Efisiensi anggaran	
		5.1.02.01.01.0035	Belanja Alat/Bahan untuk Kegiatan Kantor-Servis/Cendek Mata	1.980.000	1.980.000	100,00	100,00	100,00	100,00	-		
		5.1.02.01.01.0052	Belanja Makanan dan Minuman Rajut	8.730.000	5.766.000	100,00	100,00	100,00	65,98	2.970.000	Efisiensi anggaran	
		5.1.02.01.01.0053	Belanja Makanan dan Minuman Jaminan Tani	41.500.000	41.500.000	100,00	100,00	100,00	100,00	-		
		5.1.02.01.01.0058	Belanja Makanan dan Minuman Aktivitas Lapangan	4.800.000	3.750.000	100,00	100,00	100,00	78,13	1.050.000	Efisiensi anggaran	
		5.1.02.02.01.0003	Honorarium Narasumber atau Pembahas, Moderator, Pembawa Acara, dan Panitia	6.410.000	6.410.000	100,00	100,00	100,00	100,00	-		
		5.1.02.02.01.0023	Belanja Jasa Tenaga Kelembagaan dan Keprajabatan	16.000.000	16.000.000	100,00	100,00	100,00	100,00	-		
		5.1.02.02.01.0047	Belanja Jasa Penyelenggaraan Acara	12.500.000	12.500.000	100,00	100,00	100,00	100,00	-		
		5.1.02.02.01.0048	Belanja Jasa Kontribusi Asosiasi	26.800.000	21.780.000	100,00	100,00	100,00	80,97	5.100.000	Efisiensi anggaran	
		5.1.02.02.01.0021	Belanja Sewa Alat Peningkat	2.899.500	2.899.500	100,00	100,00	100,00	100,00	-		

	5.1.02.02.04.0132	Belanja Sewa Peralatan Studio Audio	6.000.000	5.800.000	100,00	100,00	100,00	96,67	200.000	Efisiensi anggaran	
	5.1.02.02.04.0133	Belanja Sewa Peralatan Studio Video dan Film	3.200.000	4.200.000	100,00	100,00	100,00	80,77	1.000.000	Efisiensi anggaran	
	5.1.02.02.04.0355	Belanja Sewa Peralatan Umum	3.400.000	3.400.000	100,00	100,00	100,00	100,00	-		
	5.1.02.02.04.0304	Belanja Sewa Photo and Film Equipment	500.000	500.000	100,00	100,00	100,00	100,00	-		
	5.1.02.04.01.0004	Belanja Perjalanan Dinas Paket Meeting Dalam Kota	6.202.000	6.035.556	100,00	100,00	100,00	97,32	166.444	Efisiensi anggaran	
	<b>JUMLAH</b>		<b>179.873.000</b>	<b>166.256.256</b>	<b>100,00</b>	<b>100,00</b>	<b>100,00</b>	<b>92,43</b>	<b>13.616.744</b>		

Pejabat Pelaksana Teknis Kegiatan

drh. Nenden Pratiwi Endriyani Gatot, M.Si  
NIP. 19861227 201 301 2 004



Denpasar, 2 Januari 2025  
Kepala Pengantar Anggaran/Korasi Pengantar Barang  
Bahan dan Jasa dan Ekspansi Daerah Kota Denpasar,

M. Mardiana Mandira, S.E., M.Si  
NIP. 19661011 199503 1 001

