


**TARGET ANGGARAN PER JENIS BELANJA
BADAN RISET DAN INOVASI DAERAH KOTA DENPASAR
BULAN : DESEMBER TAHUN 2024**

NO	JENIS BELANJA	PAGU ANGGARAN (Rp)	JANUARI (Rp.)		FEBRUARI (Rp.)		MARET (Rp.)		APRIL (Rp.)		MEI (Rp.)		JUNI (Rp.)		JULI (Rp.)		AGUSTUS (Rp.)		SEPTEMBER (Rp.)		OKTOBER (Rp.)		NOVEMBER (Rp.)		DESEMBER (Rp.)	
			Rp.	%	Rp.	%	Rp.	%	Rp.	%	Rp.	%	Rp.	%	Rp.	%	Rp.	%	Rp.	%	Rp.	%	Rp.	%	Rp.	%
1	2	3	4	5	6	7	8	9	10	11	12	13	14	15	16	17	18	19	20	21	22	23	24	25	26	27
1	Belanja Pegawai	6.892.908.061	434.496.141	6,30	440.447.595	6,39	711.831.977	10,33	838.289.120	12,16	533.663.398	7,74	1.020.872.624	14,81	453.111.186	6,57	453.572.328	6,58	575.218.683	8,35	575.048.078	8,34	569.704.584	8,27	286.652.347	4,16
2	Belanja Barang dan Jasa	2.806.958.178	94.594.325	3,37	201.352.635	7,17	219.776.965	7,83	260.113.910	9,27	186.605.910	6,65	181.279.910	6,46	341.016.410	12,15	185.479.910	6,61	373.268.230	13,30	210.557.230	7,50	210.865.730	7,51	342.047.013	12,19
3	Belanja Modal	153.000.000	-	-	-	-	-	-	-	-	-	-	-	-	-	-	-	-	60.000.000	-	8.000.000	-	-	-	85.000.000	-
4	Belanja Lainnya	-	-	-	-	-	-	-	-	-	-	-	-	-	-	-	-	-	-	-	-	-	-	-	-	
	TOTAL	9.852.866.239	529.090.466	5,37	641.800.230	6,51	931.608.942	9,46	1.098.403.030	11,15	720.269.308	7,31	1.202.152.534	12,20	794.127.596	8,06	639.052.238	6,49	1.008.486.913	10,24	793.605.308	8,05	780.570.314	7,92	713.699.360	7,24

**REALISASI ANGGARAN PER JENIS BELANJA
BADAN RISET DAN INOVASI DAERAH KOTA DENPASAR
BULAN : DESEMBER TAHUN 2024**

NO	JENIS BELANJA	JANUARI (Rp.)		FEBRUARI (Rp.)		MARET (Rp.)		APRIL (Rp.)		MEI (Rp.)		JUNI (Rp.)		JULI (Rp.)		AGUSTUS (Rp.)		SEPTEMBER (Rp.)		OKTOBER (Rp.)		NOVEMBER (Rp.)		DESEMBER (Rp.)	
		Rp.	%	Rp.	%	Rp.	%	Rp.	%	Rp.	%	Rp.	%	Rp.	%	Rp.	%	Rp.	%	Rp.	%	Rp.	%	Rp.	%
1	2	3	4	5	6	7	8	9	10	11	12	13	14	15	16	17	18	19	20	21	22	23	24	25	26
1	Belanja Pegawai	157.343.856	2,28	430.316.399	6,24	614.373.542	8,91	727.368.286	10,552	477.355.913	6,93	895.535.147	12,99	438.501.295	6,36	438.430.920	6,36	438.905.300	6,37	435.548.601	6,32	436.142.459	6,33	682.749.763	9,91
2	Belanja Barang dan Jasa	19.786.521	0,70	178.562.949	6,36	180.533.232	6,43	245.367.518	8,74	157.753.468	5,62	148.993.910	5,31	198.075.046	7,06	288.618.469	10,28	241.756.026	8,61	287.681.331	10,25	157.773.735	5,62	398.183.715	14,19
3	Belanja Modal	-	-	-	-	-	-	-	-	-	-	-	-	-	-	-	-	-	-	43.600.000	28,50	-	-	79.500.000	51,96
4	Belanja Lainnya	-	-	-	-	-	-	-	-	-	-	-	-	-	-	-	-	-	-	-	-	-	-	-	
	TOTAL	177.130.377	2,99	608.879.348	12,60	794.906.774	8,07	972.735.804	9,87	635.109.381	6,45	1.044.529.057	10,60	636.576.341	6,46	727.049.389	7,38	680.661.326	6,91	766.829.932	7,78	593.916.194	6,03	1.160.433.478	11,78



Denpasar, 2 Januari 2025
Kepala Badan Riset dan Inovasi Daerah
Kota Denpasar

I Made Pasek Mandira, S.E., M.Si.
Pembina Utama Muda
NIP. 19661011 199503 1 001

PROGRES KEUANGAN

PERANGKAT DAERAH : BADAN RISET DAN INOVASI DAERAH KOTA DENPASAR BULAN DESEMBER 2024

	Januari	Februari	Maret	April	Mei	Juni	Juli	Agustus	September	Oktober	Nopember	Desember
Target	5,37%	11,88%	21,34%	32,49%	39,80%	52,00%	60,06%	66,54%	76,78%	84,83%	92,76%	100,00%
Realisasi	1,79%	7,94%	15,97%	25,81%	32,22%	42,78%	49,21%	56,80%	63,71%	71,50%	77,52%	89,30%

PROGRES FISIK

PERANGKAT DAERAH : BADAN RISET DAN INOVASI DAERAH KOTA DENPASAR BULAN DESEMBER 2024

	Januari	Februari	Maret	April	Mei	Juni	Juli	Agustus	September	Oktober	Nopember	Desember
Target	5,37%	11,88%	21,34%	32,49%	39,80%	52,00%	60,06%	66,54%	76,78%	84,83%	92,76%	100,00%
Realisasi	2,94%	10,43%	19,39%	28,83%	35,48%	46,61%	55,86%	65,77%	71,10%	77,36%	81,43%	100,00%

Catatan:

- *Progres keuangan untuk seluruh belanja
- *Progres fisik untuk seluruh belanja
- *Progres yang dimasukan merupakan akumulasi

Denpasar, 2 Januari 2025
Kepala Badan Riset dan Inovasi Daerah
Kota Denpasar

I Made Pasek Mandira, S.E., M.Si.
Pembina Utama Muda
NIP. 19661011 199503 1 001

**LAPORAN REALISASI FISIK DAN KEUANGAN BELANJA LANGSUNG APBD KOTA DENPASAR
SAMPAI DENGAN BULAN DESEMBER TAHUN 2024
BADAN RISET DAN INOVASI DAERAH KOTA DENPASAR**

NO	PROGRAM/ KEGIATAN/ SUB KEGIATAN	RENCANA BIAYA 1 TAHUN (Rp)	REALISASI S/D 31 DESEMBER 2024 (Rp)	PERSENTASE (%)				SISA ANGGARAN (Rp)	PERMASALAHAN/ KETERANGAN LAIN	UPAYA PEMECAHAN
				FISIK		KEUANGAN				
				TARGET	REALISASI	TARGET	REALISASI			
(1)	(2)	(3)	(4)	(5)	(6)	(7)	(8)	(9)	(10)	(11)
1	Program: Penunjang Urusan Pemerintahan Daerah Kabupaten/Kota Kegiatan: Administrasi Keuangan Perangkat Daerah Sub Kegiatan: Penyediaan Gaji dan Tunjangan ASN	6.892.908.061	6.172.571.481	100,00	100,00	100,00	89,55	720.336.580	Efisiensi anggaran	
2	Program: Penunjang Urusan Pemerintahan Daerah Kabupaten/Kota Kegiatan: Administrasi Umum Perangkat Daerah Sub Kegiatan: Penyediaan Komponen Instalasi Listrik/Penerangan Bangunan Kantor	7.184.000	6.989.000	100,00	100,00	100,00	97,29	195.000	Efisiensi anggaran	
3	Program: Penunjang Urusan Pemerintahan Daerah Kabupaten/Kota Kegiatan: Administrasi Umum Perangkat Daerah Sub Kegiatan: Penyediaan Peralatan dan Perlengkapan Kantor	95.494.000	83.972.900	100,00	100,00	100,00	87,94	11.521.100	Efisiensi anggaran	
4	Program: Penunjang Urusan Pemerintahan Daerah Kabupaten/Kota Kegiatan: Administrasi Umum Perangkat Daerah Sub Kegiatan: Penyediaan Peralatan Rumah Tangga	173.777.000	134.901.500	100,00	100,00	100,00	77,63	38.875.500	Efisiensi anggaran	
5	Program: Penunjang Urusan Pemerintahan Daerah Kabupaten/Kota Kegiatan: Administrasi Umum Perangkat Daerah Sub Kegiatan: Penyediaan Barang Cetak dan Penggandaan	87.229.450	65.634.150	100,00	100,00	100,00	75,24	21.595.300	Efisiensi anggaran	
6	Program: Penunjang Urusan Pemerintahan Daerah Kabupaten/Kota Kegiatan: Administrasi Umum Perangkat Daerah Sub Kegiatan: Penyediaan Bahan Bacaan dan Peraturan Perundang-undangan	10.440.000	10.260.000	100,00	100,00	100,00	98,28	180.000	Efisiensi anggaran	
7	Program: Penunjang Urusan Pemerintahan Daerah Kabupaten/Kota Kegiatan: Administrasi Umum Perangkat Daerah Sub Kegiatan: Penyelenggaraan Rapat Koordinasi dan Konsultasi SKPD	124.917.000	88.917.598	100,00	100,00	100,00	71,18	35.999.402	Efisiensi anggaran	
8	Program: Penunjang Urusan Pemerintahan Daerah Kabupaten/Kota Kegiatan: Administrasi Umum Perangkat Daerah Sub Kegiatan: Pengadaan Sarana dan Prasarana Gedung Kantor atau Bangunan Lainnya	68.000.000	43.600.000	100,00	100,00	100,00	64,12	24.400.000	Efisiensi anggaran	
9	Program: Penunjang Urusan Pemerintahan Daerah Kabupaten/Kota Kegiatan: Penyediaan Jasa Penunjang Urusan Pemerintahan Daerah Sub Kegiatan: Penyediaan Jasa Komunikasi, Sumber Daya Air dan Listrik	173.500.000	129.888.742	100,00	100,00	100,00	74,86	43.611.258	Efisiensi anggaran	
10	Program: Penunjang Urusan Pemerintahan Daerah Kabupaten/Kota Kegiatan: Penyediaan Jasa Penunjang Urusan Pemerintahan Daerah Sub Kegiatan: Penyediaan Jasa Peralatan dan Perlengkapan Kantor	41.060.000	29.340.000	100,00	100,00	100,00	71,46	11.720.000	Efisiensi anggaran	
11	Program: Penunjang Urusan Pemerintahan Daerah Kabupaten/Kota Kegiatan: Penyediaan Jasa Penunjang Urusan Pemerintahan Daerah Sub Kegiatan: Penyediaan Jasa Pelayanan Umum Kantor	1.070.422.728	1.020.970.850	100,00	100,00	100,00	95,38	49.451.878	Efisiensi anggaran	
12	Program: Penunjang Urusan Pemerintahan Daerah Kabupaten/Kota Kegiatan: Pemeliharaan Barang Milik Daerah Penunjang Urusan Pemerintahan Daerah Sub Kegiatan: Penyediaan Jasa Pemeliharaan, Biaya Pemeliharaan dan Pajak Kendaraan Perorangan Dinas atau Kendaraan Dinas Jabatan	46.750.000	42.140.400	100,00	100,00	100,00	90,14	4.609.600	Efisiensi anggaran	

13	Program: Penunjang Urusan Pemerintahan Daerah Kabupaten/Kota Kegiatan: Pemeliharaan Barang Milik Daerah Penunjang Urusan Pemerintahan Daerah Sub Kegiatan: Penyediaan Jasa Pemeliharaan, Biaya Pemeliharaan, Pajak, dan Perizinan Kendaraan Dinas Operasional atau Lapangan	147.000.000	106.393.800	100,00	100,00	100,00	72,38	40.606.200	Efisiensi anggaran	
14	Program: Penunjang Urusan Pemerintahan Daerah Kabupaten/Kota Kegiatan: Pemeliharaan Barang Milik Daerah Penunjang Urusan Pemerintahan Daerah Sub Kegiatan: Pemeliharaan/Rehabilitasi Gedung Kantor dan Bangunan Lainnya	73.600.000	66.946.000	100,00	100,00	100,00	90,96	6.654.000	Efisiensi anggaran	
15	Program: Penelitian dan Pengembangan Daerah Kegiatan: Penelitian dan Pengembangan Bidang Penyelenggaraan Pemerintahan dan Pengkajian Peraturan Sub Kegiatan: Fasilitasi, Pelaksanaan dan Evaluasi Penelitian dan Pengembangan Bidang Pemerintahan Umum	164.777.000	162.097.444	100,00	100,00	100,00	98,37	2.679.556	Efisiensi anggaran	
16	Program: Penelitian dan Pengembangan Daerah Kegiatan: Penelitian dan Pengembangan Bidang Sosial dan Kependudukan Sub Kegiatan: Penelitian dan Pengembangan Bidang Aspek- Aspek Sosial	104.693.500	104.191.380	100,00	100,00	100,00	99,52	502.120	Efisiensi anggaran	
17	Program: Penelitian dan Pengembangan Daerah Kegiatan: Penelitian dan Pengembangan Bidang Ekonomi dan Pembangunan Sub Kegiatan: Penelitian dan Pengembangan Kelautan dan Perikanan	111.160.500	109.022.290	100,00	100,00	100,00	98,08	2.138.210	Efisiensi anggaran	
18	Program: Penelitian dan Pengembangan Daerah Kegiatan: Pengembangan Inovasi dan Teknologi Sub Kegiatan: Penelitian, Pengembangan, dan Perekayasaan di Bidang Teknologi dan Inovasi	280.080.000	254.663.610	100,00	100,00	100,00	90,93	25.416.390	Efisiensi anggaran	
19	Program: Penelitian dan Pengembangan Daerah Kegiatan: Pengembangan Inovasi dan Teknologi Sub Kegiatan: Fasilitasi Hak Kekayaan Intelektual	179.873.000	166.256.256	100,00	100,00	100,00	92,43	13.616.744	Efisiensi anggaran	
	JUMLAH	9.852.866.239	8.798.757.401	100,00	100,00	100,00	89,30	1.054.108.838		



Denpasar, 2 Januari 2025
 Kuasa Pengguna Anggaran/Kuasa Pengguna Barang
 Badan Riset dan Inovasi Daerah Kota Denpasar,


Made Busuk Mandira, S.E., M.Si.
 NIP. 196610111995031001

**RINCIAN REALISASI FISIK DAN KEUANGAN APBD KOTA DENPASAR
PER SUB KEGIATAN
BADAN RISET DAN INOVASI DAERAH KOTA DENPASAR
SAMPAI DENGAN BULAN DESEMBER TAHUN 2024**

(1)	KODE REKENING NAMA SUB KEGIATAN	KODE REKENING	RINCIAN BELANJA SUB KEGIATAN	RENCANA BIAYA 1 TAHUN (Rp)	REALISASI (Rp)	PERSENTASE (%)				SISA ANGGARAN (Rp)	PERMASALAHAN/ KETERANGAN LAIN	UPAYA PEMECAHAN
						FISIK		KEUANGAN				
						TARGET	REALISASI	TARGET	REALISASI			
(1)	(2)	(3)	(4)	(5)	(6)	(7)	(8)	(9)	(10)	(11)	(12)	(13)
1	5.05.01.2.02.01	5.1.01.01.01.0001	Belanja Gaji Pokok PNS	1.844.701.600	1.806.943.571	100,00	100,00	100,00	97,95	37.758.029	Efisiensi anggaran	
	Sub Kegiatan Penyediaan Gaji dan Tunjangan ASN	5.1.01.01.01.0002	Belanja Gaji Pokok PPPK	241.843.628	64.072.000	100,00	100,00	100,00	26,49	177.771.628	Efisiensi anggaran	
		5.1.01.01.02.0001	Belanja Tunjangan Keluarga PNS	154.764.400	150.974.326	100,00	100,00	100,00	97,55	3.790.074	Efisiensi anggaran	
		5.1.01.01.02.0002	Belanja Tunjangan Keluarga PPPK	24.223.860	7.368.280	100,00	100,00	100,00	30,42	16.855.580	Efisiensi anggaran	
		5.1.01.01.03.0001	Belanja Tunjangan Jabatan	46.470.200	42.210.000	100,00	100,00	100,00	90,83	4.260.200	Efisiensi anggaran	
		5.1.01.01.04.0001	Belanja Tunjangan Fungsional PNS	65.090.200	64.400.000	100,00	100,00	100,00	98,94	690.200	Efisiensi anggaran	
		5.1.01.01.04.0002	Belanja Tunjangan Fungsional PPPK	38.024.000	10.600.000	100,00	100,00	100,00	27,88	27.424.000	Efisiensi anggaran	
		5.1.01.01.05.0001	Belanja Tunjangan Fungsional Umum PNS	67.951.800	67.050.000	100,00	100,00	100,00	98,67	901.800	Efisiensi anggaran	
		5.1.01.01.06.0001	Belanja Tunjangan Beras PNS	84.263.200	82.124.280	100,00	100,00	100,00	97,46	2.138.920	Efisiensi anggaran	
		5.1.01.01.06.0002	Belanja Tunjangan Beras PPPK	21.127.632	3.983.100	100,00	100,00	100,00	18,85	17.144.532	Efisiensi anggaran	
		5.1.01.01.07.0001	Belanja Tunjangan PPh/Tunjangan Khusus PNS	63.607.600	62.343.387	100,00	100,00	100,00	98,01	1.264.213	Efisiensi anggaran	
		5.1.01.01.07.0002	Belanja Tunjangan PPh/Tunjangan Khusus PPPK	12.578.816	305.493	100,00	100,00	100,00	2,43	12.273.323	Efisiensi anggaran	
		5.1.01.01.08.0001	Belanja Pembulatan Gaji PNS	22.400	21.386	100,00	100,00	100,00	95,47	1.014	Efisiensi anggaran	
		5.1.01.01.08.0002	Belanja Pembulatan Gaji PPPK	6.816	1.670	100,00	100,00	100,00	24,50	5.146	Efisiensi anggaran	
		5.1.01.01.09.0001	Belanja Iuran Jaminan Kesehatan PNS	229.306.970	72.990.702	100,00	100,00	100,00	31,83	156.316.268	Efisiensi anggaran	

	5.1.01.01.09.0002	Belanja Iuran Jaminan Kesehatan PPPK	16.216.227	2.954.726	100,00	100,00	100,00	18,22	13.261.501	Efisiensi anggaran	
	5.1.01.01.10.0001	Belanja Iuran Jaminan Kecelakaan Kerja PNS	3.846.000	3.712.645	100,00	100,00	100,00	96,53	133.355	Efisiensi anggaran	
	5.1.01.01.10.0002	Belanja Iuran Jaminan Kecelakaan Kerja PPPK	586.420	138.402	100,00	100,00	100,00	23,60	448.018	Efisiensi anggaran	
	5.1.01.01.11.0001	Belanja Iuran Jaminan Kematian PNS	11.538.000	11.138.104	100,00	100,00	100,00	96,53	399.896	Efisiensi anggaran	
	5.1.01.01.11.0002	Belanja Iuran Jaminan Kematian PPPK	980.492	415.188	100,00	100,00	100,00	42,34	565.304	Efisiensi anggaran	
	5.1.01.01.12.0001	Belanja Iuran Simpanan Peserta Tabungan Perumahan Rakyat PNS	11.313.600	-	100,00	100,00	100,00	-	11.313.600	Efisiensi anggaran	
	5.1.01.02.01.0001	Tambahan Penghasilan berdasarkan Beban Kerja PNS	3.818.324.200	3.699.193.221	100,00	100,00	100,00	96,88	119.130.979	Efisiensi anggaran	
	5.1.01.02.01.0002	Tambahan Penghasilan berdasarkan Beban Kerja PPPK	133.120.000	16.631.000	100,00	100,00	100,00	12,49	116.489.000	Efisiensi anggaran	
	5.1.01.03.07.0002	Belanja Honorarium Pengadaan Barang/Jasa	3.000.000	3.000.000	100,00	100,00	100,00	100,00	-		
	JUMLAH		6.892.908.061	6.172.571.481	100,00	100,00	100,00	89,55	720.336.580		

Pejabat Pelaksana Teknis Kegiatan



Ayu Suri Afrida, SE
NIP. 19680430 199203 2 006




Denpasar, 2 Januari 2025
Kuasa Pengguna Anggaran/Kuasa Pengguna Barang
Badan Riset dan Inovasi Daerah Kota Denpasar,

I Made Pasek Mandira, S.E., M.Si.
NIP. 19661011 199503 1 001

**RINCIAN REALISASI FISIK DAN KEUANGAN APBD KOTA DENPASAR
PER SUB KEGIATAN
BADAN RISET DAN INOVASI DAERAH KOTA DENPASAR
SAMPAI DENGAN BULAN DESEMBER TAHUN 2024**

(1)	(2)	(3)	(4)	(5)	(6)	PERSENTASE (%)				(11)	(12)	(13)
						FISIK		KEUANGAN				
						TARGET	REALISASI	TARGET	REALISASI			
2	5.05.01.2.06.0001	5.1.02.01.01.0031	Belanja Alat/Bahan untuk Kegiatan Kantor - Alat Listrik	7.184.000	6.989.000	100,00	100,00	100,00	97,29	195.000	Efisiensi anggaran	
	Sub Kegiatan Penyediaan Komponen Instalasi Listrik/Penerangan Bangunan Kantor											
		JUMLAH		7.184.000	6.989.000	100,00	100,00	100,00	97,29	195.000		

Pejabat Pelaksana Teknis Kegiatan



Ayu Suri Atrida, SE
NIP. 19680430 199203 2 006



Denpasar, 2 Januari 2025
Kuasa Pengguna Anggaran/Kuasa Pengguna Barang
Badan Riset dan Inovasi Daerah Kota Denpasar,

Lydia Pasek Mandira, S.E., M.Si.
NIP. 19661011 199503 1 001

**RINCIAN REALISASI FISIK DAN KEUANGAN APBD KOTA DENPASAR
PER SUB KEGIATAN
BADAN RISET DAN INOVASI DAERAH KOTA DENPASAR
SAMPAI DENGAN BULAN DESEMBER TAHUN 2024**

(1)	(2)	(3)	(4)	(5)	(6)	PERSENTASE (%)				(11)	(12)	(13)
						FISIK		KEUANGAN				
						TARGET	REALISASI	TARGET	REALISASI			
3	5.05.01.2.06.02	5.1.02.01.01.0024	Belanja Alat/Bahan untuk Kegiatan Kantor - Alat Tulis Kantor	57.628.000	48.296.900	100,00	100,00	100,00	83,81	9.331.100	Efisiensi anggaran	
	Sub Kegiatan Penyediaan Peralatan dan Perlengkapan Kantor	5.1.02.01.01.0027	Belanja Alat/Bahan untuk Kegiatan Kantor - Benda Pos	4.400.000	4.000.000	100,00	100,00	100,00	90,91	400.000	Efisiensi anggaran	
		5.1.02.01.01.0029	Belanja Alat/Bahan untuk Kegiatan Kantor - Bahan Komputer	33.466.000	31.676.000	100,00	100,00	100,00	94,65	1.790.000	Efisiensi anggaran	
		JUMLAH		95.494.000	83.972.900	100,00	100,00	100,00	87,94	11.521.100		

Pejabat Pelaksana Teknis Kegiatan



Ayu Suri Afrida, SE
NIP. 19680430 199203 2 006



Denpasar, 2 Januari 2025
Kuasa Pengguna Anggaran/Kuasa Pengguna Barang
Badan Riset dan Inovasi Daerah Kota Denpasar,

Made Pasek Mandira, S.E., M.Si.
NIP. 1966/011 199503 1 001

**RINCIAN REALISASI FISIK DAN KEUANGAN APBD KOTA DENPASAR
PER SUB KEGIATAN
BADAN RISET DAN INOVASI DAERAH KOTA DENPASAR
SAMPAI DENGAN BULAN DESEMBER TAHUN 2024**

(1) NO	(2) KODE REKENING NAMA SUB KEGIATAN	(3) KODE REKENING	(4) RINCIAN BELANJA SUB KEGIATAN	(5) RENCANA BIAYA 1 TAHUN (Rp)	(6) REALISASI (Rp)	PERSENTASE (%)				(11) SISA ANGGARAN (Rp)	(12) PERMASALAHAN/ KETERANGAN LAIN	(13) UPAYA PEMECAHAN
						FISIK		KEUANGAN				
						(7) TARGET	(8) REALISASI	(9) TARGET	(10) REALISASI			
4	5.05.01.2.06.0003	5.1.02.01.01.0012	Belanja Bahan-Bahan Lainnya	140.938.500	106.246.500	100,00	100,00	100,00	75,39	34.692.000	Efisiensi anggaran	
	Sub Kegiatan Penyediaan Peralatan Rumah Tangga	5.1.02.01.01.0036	Belanja Alat/Bahan untuk Kegiatan Kantor - Alat/Bahan untuk Kegiatan Kantor Lainnya	32.838.500	28.655.000	100,00	100,00	100,00	87,26	4.183.500	Efisiensi anggaran	
		JUMLAH		173.777.000	134.901.500	100,00	100,00	100,00	77,63	38.875.500		

Pejabat Pelaksana Teknis Kegiatan



Ayu Suri Afrida, SE
NIP. 19680430 199203 2 006




Denpasar, 2 Januari 2025
Kuasa Pengguna Anggaran/Kuasa Pengguna Barang
Badan Riset dan Inovasi Daerah Kota Denpasar,

I Made Pasek Mandira, S.E., M.Si.
NIP. 19661011 199503 1 001


**RINCIAN REALISASI FISIK DAN KEUANGAN APBD KOTA DENPASAR
PER SUB KEGIATAN
BADAN RISET DAN INOVASI DAERAH KOTA DENPASAR
SAMPAI DENGAN BULAN DESEMBER TAHUN 2024**

(1)	(2)	(3)	(4)	(5)	(6)	PERSENTASE (%)				(11)	(12)	(13)
						FISIK		KEUANGAN				
						TARGET	REALISASI	TARGET	REALISASI			
5	5.05.01.2.06.0005	5.1.02.01.01.0026	Belanja Alat/Bahan untuk Kegiatan Kantor - Bahan Cetak	87.229.450	65.634.150	100,00	100,00	100,00	75,24	21.595.300	Efisiensi anggaran	
	Sub Kegiatan Penyediaan Barang Cetak dan Peggandaan											
		JUMLAH		87.229.450	65.634.150	100,00	100,00	100,00	75,24	21.595.300		

Pejabat Pelaksana Teknis Kegiatan



Ayu Suri Afrida, SE
NIP. 19680430 199203 2 006




Denpasar, 2 Januari 2025
Kuasa Pengguna Anggaran/Kuasa Pengguna Barang
Badan Riset dan Inovasi Daerah Kota Denpasar,

Imade Pasek Mandira, S.E., M.Si.
NIP. 1966011 199503 1 001

**RINCIAN REALISASI FISIK DAN KEUANGAN APBD KOTA DENPASAR
PER SUB KEGIATAN
BADAN RISET DAN INOVASI DAERAH KOTA DENPASAR
SAMPAI DENGAN BULAN DESEMBER TAHUN 2024**

NO	KODE REKENING NAMA SUB KEGIATAN	KODE REKENING	RINCIAN BELANJA SUB KEGIATAN	RENCANA BIAYA 1 TAHUN (Rp)	REALISASI (Rp)	PERSENTASE (%)				SISA ANGGARAN (Rp)	PERMASALAHAN/ KETERANGAN LAIN	UPAYA PEMECAHAN
						FISIK		KEUANGAN				
						TARGET	REALISASI	TARGET	REALISASI			
(1)	(2)	(3)	(4)	(5)	(6)	(7)	(8)	(9)	(10)	(11)	(12)	(13)
6	5.05.01.2.06.0006	5.1.02.02.01.0062	Belanja Langganan Jurnal/Surat Kabar/Majalah	10.440.000	10.260.000	100,00	100,00	100,00	98,28	180.000	Efisiensi anggaran	
	Sub Kegiatan Penyediaan Bahan Bacaan dan Peraturan Perundang- undangan											
		JUMLAH		10.440.000	10.260.000	100,00	100,00	100,00	98,28	180.000		

Pejabat Pelaksana Teknis Kegiatan



Ayu Suri Afrida, SE
NIP. 19680430 199203 2 006




Denpasar, 2 Januari 2025
Kuasa Pengguna Anggaran/Kuasa Pengguna Barang
Badan Riset dan Inovasi Daerah Kota Denpasar,

IMade Pasek Mandira, S.E., M.Si.
NIP. 19661011 199503 1 001

**RINCIAN REALISASI FISIK DAN KEUANGAN APBD KOTA DENPASAR
PER SUB KEGIATAN
BADAN RISET DAN INOVASI DAERAH KOTA DENPASAR
SAMPAI DENGAN BULAN DESEMBER TAHUN 2024**

(1)	(2)	(3)	(4)	(5)	(6)	PERSENTASE (%)				(11)	(12)	(13)
						FISIK		KEUANGAN				
						(7)	(8)	(9)	(10)			
7	5.05.01.2.06.0009	5.1.02.01.01.0052	Belanja Makanan dan Minuman Rapat	22.680.000	11.025.000	100,00	100,00	100,00	48,61	11.655.000	Efisiensi anggaran	
	Sub Kegiatan Penyelenggaraan Rapat Koordinasi dan Konsultasi SKPD	5.1.02.01.01.0053	Belanja Makanan dan Minuman Jamuan Tamu	3.750.000	3.750.000	100,00	100,00	100,00	100,00	-		
		5.1.02.01.01.0058	Belanja Makanan dan Minuman Aktivitas Lapangan	5.685.000	4.095.000	100,00	100,00	100,00	72,03	1.590.000	Efisiensi anggaran	
		5.1.02.04.01.0001	Belanja Perjalanan Dinas Biasa	92.802.000	70.047.598	100,00	100,00	100,00	75,48	22.754.402	Efisiensi anggaran	
		JUMLAH		124.917.000	88.917.598	100,00	100,00	100,00	71,18	35.999.402		

Pejabat Pelaksana Teknis Kegiatan



Ayu Suri Afrida, SE
NIP. 19680430 199203 2 006




Denpasar, 2 Januari 2025
Kuasa Pengguna Anggaran/Kuasa Pengguna Barang
Badan Riset dan Inovasi Daerah Kota Denpasar,

I Made Pasek Mandira, S.E., M.Si.
NIP. 19661011 199503 1 001

**RINCIAN REALISASI FISIK DAN KEUANGAN APBD KOTA DENPASAR
PER SUB KEGIATAN
BADAN RISET DAN INOVASI DAERAH KOTA DENPASAR
SAMPAI DENGAN BULAN DESEMBER TAHUN 2024**

(1)	(2)	(3)	(4)	(5)	(6)	PERSENTASE (%)				(11)	(12)	(13)
						FISIK		KEUANGAN				
						TARGET	REALISASI	TARGET	REALISASI			
8	5.05.01.2.06.0010	5.2.02.01.03.0005	Belanja Modal Pompa	3.000.000	2.850.000	100,00	100,00	100,00	95,00	150.000	Efisiensi anggaran	
	Sub Kegiatan Pengadaan Sarana dan Prasarana Gedung Kantor atau Bangunan Lainnya	5.2.02.05.02.0004	Belanja Modal Alat Pendingin	60.000.000	35.800.000	100,00	100,00	100,00	59,67	24.200.000	Efisiensi anggaran	
		5.2.02.05.02.0006	Belanja Modal Alat RumahTangga Lainnya (Home Use)	5.000.000	4.950.000	100,00	100,00	100,00	99,00	50.000	Efisiensi anggaran	
		JUMLAH		68.000.000	43.600.000	100,00	100,00	100,00	64,12	24.400.000		

Pejabat Pelaksana Teknis Kegiatan



Ayu Suri Afrida, SE
NIP. 19680430 199203 2 006

Denpasar, 2 Januari 2025
Kuasa Pengguna Anggaran/Kuasa Pengguna Barang
Badan Riset dan Inovasi Daerah Kota Denpasar,




Made Pasek Mandira, S.E., M.Si.
NIP. 19861013 199503 1 001


**RINCIAN REALISASI FISIK DAN KEUANGAN APBD KOTA DENPASAR
PER SUB KEGIATAN
BADAN RISET DAN INOVASI DAERAH KOTA DENPASAR
SAMPAI DENGAN BULAN DESEMBER TAHUN 2024**

(1)	KODE REKENING NAMA SUB KEGIATAN	KODE REKENING	RINCIAN BELANJA SUB KEGIATAN	RENCANA BIAYA 1 TAHUN (Rp)	REALISASI (Rp)	PERSENTASE (%)				SISA ANGGARAN (Rp)	PERMASALAHAN/ KETERANGAN LAIN	UPAYA PEMECAHAN
						FISIK		KEUANGAN				
						TARGET	REALISASI	TARGET	REALISASI			
(2)	(3)	(4)	(5)	(6)	(7)	(8)	(9)	(10)	(11)	(12)	(13)	
9	5.05.01.2.08.0002	5.1.02.02.01.0059	Belanja Tagihan Telepon	30.000.000	24.708.007	100,00	100,00	100,00	82,36	5.291.993	Efisiensi anggaran	
	Sub Kegiatan Penyediaan Jasa Komunikasi, Sumber Daya Air dan Listrik	5.1.02.02.01.0060	Belanja Tagihan Air	12.000.000	4.261.700	100,00	100,00	100,00	35,51	7.738.300	Efisiensi anggaran	
		5.1.02.02.01.0061	Belanja Tagihan Listrik	116.000.000	87.426.135	100,00	100,00	100,00	75,37	28.573.865	Efisiensi anggaran	
		5.1.02.03.04.0123	Belanja Pemeliharaan Jaringan- Jaringan Air Minum-Jaringan Air Minum Lainnya	3.000.000	1.995.000	100,00	100,00	100,00	66,50	1.005.000	Efisiensi anggaran	
		5.1.02.03.04.0126	Belanja Pemeliharaan Jaringan- Jaringan Listrik - Jaringan Listrik Lainnya	2.500.000	2.493.500	100,00	100,00	100,00	99,74	6.500	Efisiensi anggaran	
		5.1.02.03.04.0131	Belanja Pemeliharaan Jaringan- Jaringan Telepon-Jaringan Telepon Lainnya	10.000.000	9.004.400	100,00	100,00	100,00	90,04	995.600	Efisiensi anggaran	
		JUMLAH		173.500.000	129.888.742	100,00	100,00	100,00	74,86	43.611.258		

Pejabat Pelaksana Teknis Kegiatan



Ayu Suri Afrida, SE
NIP. 19680430 199203 2 006



Denpasar, 2 Januari 2025
Kuasa Pengguna Anggaran/Kuasa Pengguna Barang
Badan Riset dan Inovasi Daerah Kota Denpasar,

IMade Pasek Mandira, S.E., M.Si.
NIP. 19661011 199503 1 001

**RINCIAN REALISASI FISIK DAN KEUANGAN APBD KOTA DENPASAR
PER SUB KEGIATAN
BADAN RISET DAN INOVASI DAERAH KOTA DENPASAR
SAMPAI DENGAN BULAN DESEMBER TAHUN 2024**

(1)	(2)	(3)	(4)	(5)	(6)	PERSENTASE (%)				(11)	(12)	(13)
						FISIK		KEUANGAN				
						TARGET	REALISASI	TARGET	REALISASI			
10	5.05.01.2.08.03	5.1.02.03.02.0121	Belanja Pemeliharaan Alat Kantor dan Rumah Tangga - Alat Rumah Tangga - Alat Pendingin	9.760.000	9.083.000	100,00	100,00	100,00	93,06	677.000		
	Sub Kegiatan Penyediaan Jasa Peralatan dan Perlengkapan Kantor	5.1.02.03.02.0132	Belanja Pemeliharaan Alat Studio, Komunikasi, dan Pemancar-Alat Studio-Peralatan Studio Audio	10.000.000	5.353.500	100,00	100,00	100,00	53,54	4.646.500	Efisiensi anggaran	
		5.1.02.03.02.0405	Belanja Pemeliharaan Komputer - Komputer Unit - Personal Computer	10.950.000	8.282.000	100,00	100,00	100,00	75,63	2.668.000	Efisiensi anggaran	
		5.1.02.03.02.0411	Belanja Pemeliharaan Komputer - Peralatan Komputer - Peralatan Komputer Lainnya	10.350.000	6.621.500	100,00	100,00	100,00	63,98	3.728.500	Efisiensi anggaran	
		JUMLAH		41.060.000	29.340.000	100,00	100,00	100,00	71,46	11.720.000		

Pejabat Pelaksana Teknis Kegiatan



Ayu Suri Afrida, SE
NIP. 19680430 199203 2 006

Denpasar, 2 Januari 2025
Kuasa Pengguna Anggaran/Kuasa Pengguna Barang
Badan Riset dan Inovasi Daerah Kota Denpasar,



I Made Pasca Mandira, S.E., M.Si.
NIP. 19661011 199503 1 001

**RINCIAN REALISASI FISIK DAN KEUANGAN APBD KOTA DENPASAR
PER SUB KEGIATAN
BADAN RISET DAN INOVASI DAERAH KOTA DENPASAR
SAMPAI DENGAN BULAN DESEMBER TAHUN 2024**

(1)	KODE REKENING NAMA SUB KEGIATAN	KODE REKENING	RINCIAN BELANJA SUB KEGIATAN	RENCANA BIAYA 1 TAHUN (Rp)	REALISASI (Rp)	PERSENTASE (%)				SISA ANGGARAN (Rp)	PERMASALAHAN/ KETERANGAN LAIN	UPAYA PEMECAHAN
						FISIK		KEUANGAN				
						TARGET	REALISASI	TARGET	REALISASI			
(7)	(8)	(9)	(10)	(11)	(12)	(13)						
11	5.05.01.2.08.0004	5.1.02.01.01.0074	Belanja Pakaian Adat Daerah	34.800.000	34.626.000	100,00	100,00	100,00	99,50	174.000	Efisiensi anggaran	
	Sub Kegiatan Penyediaan Jasa Pelayanan Umum Kantor	5.1.02.02.01.0003	Honorarium Narasumber atau Pembahas, Moderator, Pembawa Acara, dan Panitia	3.600.000	3.600.000	100,00	100,00	100,00	100,00	-		
		5.1.02.02.01.0026	Belanja Jasa Tenaga Administrasi	410.400.000	386.100.000	100,00	100,00	100,00	94,08	24.300.000	Efisiensi anggaran	
		5.1.02.02.01.0029	Belanja Jasa Tenaga Ahli	41.500.000	38.000.000	100,00	100,00	100,00	91,57	3.500.000	Efisiensi anggaran	
		5.1.02.02.01.0030	Belanja Jasa Tenaga Kebersihan	129.600.000	129.600.000	100,00	100,00	100,00	100,00	-		
		5.1.02.02.01.0031	Belanja Jasa Tenaga Keamanan	64.800.000	64.800.000	100,00	100,00	100,00	100,00	-		
		5.1.02.02.01.0032	Belanja Jasa Tenaga Caraka	32.400.000	32.400.000	100,00	100,00	100,00	100,00	-		
		5.1.02.02.01.0033	Belanja Jasa Tenaga Supir	111.600.000	108.900.000	100,00	100,00	100,00	97,58	2.700.000	Efisiensi anggaran	
		5.1.02.02.01.0039	Belanja Jasa Tenaga Informasi dan Teknologi	79.200.000	62.700.000	100,00	100,00	100,00	79,17	16.500.000	Efisiensi anggaran	
		5.1.02.02.02.0005	Belanja Iuran Jaminan Kesehatan bagi Non ASN	37.479.776	35.458.218	100,00	100,00	100,00	94,61	2.021.558	Efisiensi anggaran	
		5.1.02.02.02.0006	Belanja Iuran Jaminan Kecelakaan Kerja bagi Non ASN	2.241.312	2.127.392	100,00	100,00	100,00	94,92	113.920	Efisiensi anggaran	
		5.1.02.02.02.0007	Belanja Iuran Jaminan Kematian bagi Non ASN	2.801.640	2.659.240	100,00	100,00	100,00	94,92	142.400	Efisiensi anggaran	
		5.1.02.05.02.0001	Belanja Jasa yang Diberikan kepada Pihak Ketiga/Pihak Lain	120.000.000	120.000.000	100,00	100,00	100,00	100,00	-		
		JUMLAH		1.070.422.728	1.020.970.850	100,00	100,00	100,00	95,38	49.277.878		

Pejabat Pelaksana Teknis Kegiatan



Ayu Suri Afrida, SE
NIP. 19680430 199203 2 006




Denpasar, 2 Januari 2025
Kuasa Pengguna Anggaran/Kuasa Pengguna Barang
Badan Riset dan Inovasi Daerah Kota Denpasar,

Made Pasek Mandira, S.E., M.Si.
NIP. 19661011 199503 1 001

**RINCIAN REALISASI FISIK DAN KEUANGAN APBD KOTA DENPASAR
PER SUB KEGIATAN
BADAN RISET DAN INOVASI DAERAH KOTA DENPASAR
SAMPAI DENGAN BULAN DESEMBER TAHUN 2024**

(1)	KODE REKENING NAMA SUB KEGIATAN	KODE REKENING	RINCIAN BELANJA SUB KEGIATAN	RENCANA BIAYA 1 TAHUN (Rp)	REALISASI (Rp)	PERSENTASE (%)				SISA ANGGARAN (Rp)	PERMASALAHAN/ KETERANGAN LAIN	UPAYA PEMECAHAN
						FISIK		KEUANGAN				
						TARGET	REALISASI	TARGET	REALISASI			
(7)	(8)	(9)	(10)	(11)	(12)	(13)						
12	5.05.01.2.09.0001	5.1.02.01.01.0004	Belanja Bahan-Bahan Bakar dan Pelumas	36.750.000	33.500.000	100,00	100,00	100,00	91,16	3.250.000	Efisiensi anggaran	
	Sub Kegiatan Penyediaan Jasa Pemeliharaan, Biaya Pemeliharaan dan Pajak Kendaraan Perorangan Dinas atau Kendaraan Dinas Jabatan	5.1.02.01.01.0013	Belanja Suku Cadang-Suku Cadang Alat Angkutan	4.000.000	3.990.000	100,00	100,00	100,00	99,75	10.000	Efisiensi anggaran	
		5.1.02.02.01.0067	Belanja Pembayaran Pajak, Bea, dan Perizinan	2.000.000	1.485.400	100,00	100,00	100,00	74,27	514.600	Efisiensi anggaran	
		5.1.02.03.02.0036	Belanja Pemeliharaan Alat Angkutan-Alat Angkutan Darat Bermotor-Kendaraan Bermotor Penumpang	4.000.000	3.165.000	100,00	100,00	100,00	79,13	835.000	Efisiensi anggaran	
		JUMLAH		46.750.000	42.140.400	100,00	100,00	100,00	90,14	4.609.600		

Pejabat Pelaksana Teknis Kegiatan



Ayu Suri Arida, SE
NIP. 19680430 199203 2 006




Denpasar, 2 Januari 2025
Kuasa Pengguna Anggaran/Kuasa Pengguna Barang
Badan Riset dan Inovasi Daerah Kota Denpasar,

Liyde Pasek Mandira, S.E., M.Si.
NIP. 19661011 199503 1 001

**RINCIAN REALISASI FISIK DAN KEUANGAN APBD KOTA DENPASAR
PER SUB KEGIATAN
BADAN RISET DAN INOVASI DAERAH KOTA DENPASAR
SAMPAI DENGAN BULAN DESEMBER TAHUN 2024**

(1)	(2)	(3)	(4)	(5)	(6)	PERSENTASE (%)				(11)	(12)	(13)
						FISIK		KEUANGAN				
						(7)	(8)	(9)	(10)			
13	5.05.01.2.09.0002	5.1.02.01.01.0004	Belanja Bahan-Bahan Bakar dan Pelumas	102.900.000	81.990.000	100,00	100,00	100,00	79,68	20.910.000	Efisiensi anggaran	
	Sub Kegiatan Penyediaan Jasa Pemeliharaan, Biaya Pemeliharaan, Pajak, dan Perizinan Kendaraan Dinas Operasional atau Lapangan	5.1.02.01.01.0013	Belanja Suku Cadang-Suku Cadang Alat Angkutan	23.250.000	14.356.500	100,00	100,00	100,00	61,75	8.893.500	Efisiensi anggaran	
		5.1.02.02.01.0067	Belanja Pembayaran Pajak, Bea, dan Perizinan	5.100.000	3.822.300	100,00	100,00	100,00	74,95	1.277.700	Efisiensi anggaran	
		5.1.02.03.02.0036	Belanja Pemeliharaan Alat Angkutan-Alat Angkutan Darat Bermotor-Kendaraan Bermotor Penumpang	12.000.000	2.475.000	100,00	100,00	100,00	20,63	9.525.000	Efisiensi anggaran	
		5.1.02.03.02.0038	Belanja Pemeliharaan Alat Angkutan-Alat Angkutan Darat Bermotor-Kendaraan Bermotor Beroda Dua	3.750.000	3.750.000	100,00	100,00	100,00	100,00	-		
		JUMLAH		147.000.000	106.393.800	100,00	100,00	100,00	72,38	40.606.200		

Pejabat Pelaksana Teknis Kegiatan



Ayu Suri Afrida, SE
NIP. 19680430 199203 2 006



Denpasar, 2 Januari 2025
Kuasa Pengguna Anggaran/Kuasa Pengguna Barang
Badan Riset dan Inovasi Daerah Kota Denpasar,

I Made Pasek Mandira, S.E., M.Si.
NIP. 19661011 199503 1 001

**RINCIAN REALISASI FISIK DAN KEUANGAN APBD KOTA DENPASAR
PER SUB KEGIATAN
BADAN RISET DAN INOVASI DAERAH KOTA DENPASAR
SAMPAI DENGAN BULAN DESEMBER TAHUN 2024**

(1)	(2)	(3)	(4)	(5)	(6)	PERSENTASE (%)				(11)	(12)	(13)
						FISIK		KEUANGAN				
						TARGET	REALISASI	TARGET	REALISASI			
14	5.05.01.2.09.0009	5.1.02.03.03.0001	Belanja Pemeliharaan Bangunan Gedung - Bangunan Gedung Tempat Kerja-Bangunan Gedung Kantor	58.600.000	52.221.000,00	100,00	100,00	100,00	89,11	6.379.000	Efisiensi anggaran	
	Sub Kegiatan Pemeliharaan/Rehabilitasi Gedung Kantor dan Bangunan Lainnya	5.1.02.03.03.0030	Belanja Pemeliharaan Bangunan Gedung - Bangunan Gedung Tempat Kerja-Bangunan Gedung tempat Kerja Lainnya	15.000.000	14.725.000,00	100,00	100,00	100,00	98,17	275.000	Efisiensi anggaran	
		JUMLAH		73.600.000	66.946.000,00	100,00	100,00	100,00	90,96	6.654.000		

Pejabat Pelaksana Teknis Kegiatan



Ayu Suri Afrida, SE
NIP. 19680430 199203 2 006

Denpasar, 2 Januari 2025

Kuasa Pengguna Anggaran/Kuasa Pengguna Barang
Badan Riset dan Inovasi Daerah Kota Denpasar,



Umade Pasek Mandira, S.E., M.Si.
NIP. 19661011 199503 1 001

**RINCIAN REALISASI FISIK DAN KEUANGAN APBD KOTA DENPASAR
PER SUB KEGIATAN
BADAN RISET DAN INOVASI DAERAH KOTA DENPASAR
SAMPAI DENGAN BULAN DESEMBER TAHUN 2024**

(1)	KODE REKENING NAMA SUB KEGIATAN	KODE REKENING	RINCIAN BELANJA SUB KEGIATAN	RENCANA BIAYA 1 TAHUN (Rp)	REALISASI (Rp)	PERSENTASE (%)				SISA ANGGARAN (Rp)	PERMASALAHAN/ KETERANGAN LAIN	UPAYA PEMECAHAN
						FISIK		KEUANGAN				
						TARGET	REALISASI	TARGET	REALISASI			
(7)	(8)	(9)	(10)	(11)	(12)	(13)						
15	5.05.02.2.01.0002	5.1.02.01.01.0024	Belanja Alat/Bahan untuk Kegiatan Kantor-Alat Tulis Kantor	3.382.000	3.127.000	100,00	100,00	100,00	92,46	255.000	Efisiensi anggaran	
	Sub Kegiatan Fasilitas, Pelaksanaan dan Evaluasi Penelitian dan Pengembangan Bidang Pemerintahan Umum	5.1.02.01.01.0026	Belanja Alat/Bahan untuk Kegiatan Kantor-Bahan Cetak	13.564.000	13.442.400	100,00	100,00	100,00	99,10	121.600	Efisiensi anggaran	
		5.1.02.01.01.0027	Belanja Alat/Bahan untuk Kegiatan Kantor-Benda Pos	121.000	110.000	100,00	100,00	100,00	90,91	11.000	Efisiensi anggaran	
		5.1.02.01.01.0029	Belanja Alat/Bahan untuk Kegiatan Kantor-Bahan Komputer	1.230.000	1.112.000	100,00	100,00	100,00	90,41	118.000	Efisiensi anggaran	
		5.1.02.01.01.0052	Belanja Makanan dan Minuman Rapat	7.950.000	7.950.000	100,00	100,00	100,00	100,00	-		
		5.1.02.01.01.0058	Belanja Makanan dan Minuman Aktivitas Lapangan	9.450.000	9.450.000	100,00	100,00	100,00	100,00	-		
		5.1.02.02.01.0029	Belanja Jasa Tenaga Ahli	114.000.000	114.000.000	100,00	100,00	100,00	100,00	-		
		5.1.02.04.01.0001	Belanja Perjalanan Dinas Biasa	15.080.000	12.906.044	100,00	100,00	100,00	85,58	2.173.956	Efisiensi anggaran	
		JUMLAH		164.777.000	162.097.444	100,00	100,00	100,00	98,37	2.679.556		

Pejabat Pelaksana Teknis Kegiatan



Ni Made Diani Riniyati, S.TP
NIP. 19710119 199803 2 004



Denpasar, 2 Januari 2025
Kuasa Pengguna Anggaran/Kuasa Pengguna Barang
Badan Riset dan Inovasi Daerah Kota Denpasar,

I Made Pasek Mandira, S.E., M.Si.
NIP. 19661011 199503 1 001

**RINCIAN REALISASI FISIK DAN KEUANGAN APBD KOTA DENPASAR
PER SUB KEGIATAN
BADAN RISET DAN INOVASI DAERAH KOTA DENPASAR
SAMPAI DENGAN BULAN DESEMBER TAHUN 2024**

(1) NO	(2) KODE REKENING NAMA SUB KEGIATAN	(3) KODE REKENING	(4) RINCIAN BELANJA SUB KEGIATAN	(5) RENCANA BIAYA 1 TAHUN (Rp)	(6) REALISASI (Rp)	PERSENTASE (%)				(11) SISA ANGGARAN (Rp)	(12) PERMASALAHAN/ KETERANGAN LAIN	(13) UPAYA PEMECAHAN
						FISIK		KEUANGAN				
						(7) TARGET	(8) REALISASI	(9) TARGET	(10) REALISASI			
16	5.05.02.2.02.0001	5.1.02.01.01.0024	Belanja Alat/Bahan untuk Kegiatan Kantor-Alat Tulis Kantor	2.803.500	2.686.000	100,00	100,00	100,00	95,81	117.500	Efisiensi anggaran	
	Sub Kegiatan Penelitian dan Pengembangan Bidang Aspek-Aspek Sosial	5.1.02.01.01.0026	Belanja Alat/Bahan untuk Kegiatan Kantor- Bahan Cetak	11.050.000	10.793.380	100,00	100,00	100,00	97,68	256.620	Efisiensi anggaran	
		5.1.02.01.01.0027	Belanja Alat/Bahan untuk Kegiatan Kantor-Benda Pos	110.000	100.000	100,00	100,00	100,00	90,91	10.000	Efisiensi anggaran	
		5.1.02.01.01.0029	Belanja Alat/Bahan untuk Kegiatan Kantor-Bahan Komputer	1.230.000	1.112.000	100,00	100,00	100,00	90,41	118.000	Efisiensi anggaran	
		5.1.02.01.01.0052	Belanja Makanan dan Minuman Rapat	4.500.000	4.500.000	100,00	100,00	100,00	100,00	-		
		5.1.02.01.01.0058	Belanja Makanan dan Minuman Aktivitas Lapangan	3.000.000	3.000.000	100,00	100,00	100,00	100,00	-		
		5.1.02.02.01.0029	Belanja Jasa Tenaga Ahli	82.000.000	82.000.000	100,00	100,00	100,00	100,00	-		
		JUMLAH		104.693.500	104.191.380	100,00	100,00	100,00	99,52	502.120		

Pejabat Pelaksana Teknis Kegiatan



Ni Made Diani Rismiyati, S.TP
NIP. 19710119 199803 2 004




Denpasar, 2 Januari 2025
Kuasa Pengguna Anggaran/Kuasa Pengguna Barang
Badan Riset dan Inovasi Daerah Kota Denpasar,

I Made Pasek Mandira, S.E., M.Si.
NIP. 19661011 199503 1 001

**RINCIAN REALISASI FISIK DAN KEUANGAN APBD KOTA DENPASAR
PER SUB KEGIATAN
BADAN RISET DAN INOVASI DAERAH KOTA DENPASAR
SAMPAI DENGAN BULAN DESEMBER TAHUN 2024**

(1)	(2)	(3)	(4)	(5)	(6)	PERSENTASE (%)				(11)	(12)	(13)
						FISIK		KEUANGAN				
						(7)	(8)	(9)	(10)			
17	5.05.02.2.03.0005	5.1.02.01.01.0024	Belanja Alat/Bahan untuk Kegiatan KantorAlat Tulis Kantor	1.680.500	1.346.600,00	100,00	100,00	100,00	80,13	333.900	Efisiensi anggaran	
	Sub Kegiatan Penelitian dan Pengembangan Kelautan dan Perikanan	5.1.02.01.01.0026	Belanja Alat/Bahan untuk Kegiatan Kantor-Bahan Cetak	11.750.000	10.069.690,00	100,00	100,00	100,00	85,70	1.680.310	Efisiensi anggaran	
		5.1.02.01.01.0027	Belanja Alat/Bahan untuk Kegiatan Kantor-Benda Pos	110.000	100.000,00	100,00	100,00	100,00	90,91	10.000	Efisiensi anggaran	
		5.1.02.01.01.0029	Belanja Alat/Bahan untuk Kegiatan Kantor-Bahan Komputer	1.020.000	906.000,00	100,00	100,00	100,00	88,82	114.000	Efisiensi anggaran	
		5.1.02.01.01.0052	Belanja Makanan dan Minuman Rapat	4.500.000	4.500.000,00	100,00	100,00	100,00	100,00	-		
		5.1.02.02.01.0029	Belanja Jasa Tenaga Ahli	77.100.000	77.100.000,00	100,00	100,00	100,00	100,00	-		
		5.1.02.05.02.0001	Belanja Jasa yang Diberikan kepada Pihak Ketiga/Pihak Lain	15.000.000	15.000.000,00	100,00	100,00	100,00	100,00	-		
		JUMLAH		111.160.500	109.022.290,00	100,00	100,00	100,00	98,08	2.138.210		

Pejabat Pelaksana Teknis Kegiatan



Ni Made Diani Rismiyati, S.TP
NIP. 19710119 199803 2 004

Denpasar, 2 Januari 2025

Kuasa Pengguna Anggaran/Kuasa Pengguna Barang
Badan Riset dan Inovasi Daerah Kota Denpasar,




Yudi Pasek Mandira, S.E., M.Si.
NIP. 19661011 199503 1 001

**RINCIAN REALISASI FISIK DAN KEUANGAN APBD KOTA DENPASAR
PER SUB KEGIATAN
BADAN RISET DAN INOVASI DAERAH KOTA DENPASAR
SAMPAI DENGAN BULAN DESEMBER TAHUN 2024**

NO	KODE REKENING NAMA SUB KEGIATAN	KODE REKENING	RINCIAN BELANJA SUB KEGIATAN	RENCANA BIAYA 1 TAHUN (Rp)	REALISASI (Rp)	PERSENTASE (%)				SISA ANGGARAN (Rp)	PERMASALAHAN/ KETERANGAN LAIN	UPAYA PEMECAHAN
						FISIK		KEUANGAN				
						TARGET	REALISASI	TARGET	REALISASI			
(1)	(2)	(3)	(4)	(5)	(6)	(7)	(8)	(9)	(10)	(11)	(12)	(13)
18	5.05.02.2.04.0001	5.1.02.01.01.0012	Belanja Bahan-Bahan Lainnya	1.747.000	1.747.000	100,00	100,00	100,00	100,00	-		
	Sub Kegiatan Penelitian, Pengembangan, dan Perekayasaan di Bidang Teknologi dan Inovasi	5.1.02.01.01.0024	Belanja Alat/Bahan untuk Kegiatan Kantor-Alat Tulis Kantor	11.086.000	8.326.400	100,00	100,00	100,00	75,11	2.759.600	Efisiensi anggaran	
		5.1.02.01.01.0026	Belanja Alat/Bahan untuk Kegiatan Kantor- Bahan Cetak	7.485.000	6.477.210	100,00	100,00	100,00	86,54	1.007.790	Efisiensi anggaran	
		5.1.02.01.01.0027	Belanja Alat/Bahan untuk Kegiatan Kantor-Benda Pos	550.000	500.000	100,00	100,00	100,00	90,91	50.000	Efisiensi anggaran	
		5.1.02.01.01.0029	Belanja Alat/Bahan untuk Kegiatan Kantor-Bahan Komputer	5.795.000	4.928.000	100,00	100,00	100,00	85,04	867.000	Efisiensi anggaran	
		5.1.02.01.01.0035	Belanja Alat/Bahan untuk Kegiatan Kantor- Suvenir/Cendera Mata	9.792.000	9.600.000	100,00	100,00	100,00	98,04	192.000	Efisiensi anggaran	
		5.1.02.01.01.0040	Belanja Barang untuk Dijual/Diserahkan kepada Pihak Ketiga/Pihak Lain	34.000.000	23.850.000	100,00	100,00	100,00	70,15	10.150.000	Efisiensi anggaran	
		5.1.02.01.01.0052	Belanja Makanan dan Minuman Rapat	26.565.000	21.675.000	100,00	100,00	100,00	81,59	4.890.000	Efisiensi anggaran	
		5.1.02.01.01.0053	Belanja Makanan dan Minuman Jamuan Tamu	20.750.000	20.750.000	100,00	100,00	100,00	100,00	-		
		5.1.02.01.01.0058	Belanja Makanan dan Minuman Aktivitas Lapangan	17.310.000	17.310.000	100,00	100,00	100,00	100,00	-		
		5.1.02.02.01.0037	Belanja Jasa Juri Perlombaan/Pertandingan	60.000.000	60.000.000	100,00	100,00	100,00	100,00	-		
		5.2.02.10.01.0002	Belanja Modal Personal Computer	85.000.000	79.500.000	100,00	100,00	100,00	93,53	5.500.000	Efisiensi anggaran	
		JUMLAH		280.080.000	254.663.610	100,00	100,00	100,00	90,93	25.416.390		

Pejabat Pelaksana Teknis Kegiatan



drh. Nyoman Prawisanthi Indrivani Gatra, M.Si
NIP. 19861227 201101 2 004

Denpasar, 2 Januari 2025
Kuasa Pengguna Anggaran/Kuasa Pengguna Barang
Badan Riset dan Inovasi Daerah Kota Denpasar,



Madu Pasek Mandira, S.E., M.Si.
NIP. 19661011 199503 1 001

**RINCIAN REALISASI FISIK DAN KEUANGAN APBD KOTA DENPASAR
PER SUB KEGIATAN
BADAN RISET DAN INOVASI DAERAH KOTA DENPASAR
SAMPAI DENGAN BULAN DESEMBER TAHUN 2024**

(1)	KODE REKENING NAMA SUB KEGIATAN	KODE REKENING	RINCIAN BELANJA SUB KEGIATAN	RENCANA BIAYA 1 TAHUN (Rp)	REALISASI (Rp)	PERSENTASE (%)				SISA ANGGARAN (RP)	PERMASALAHAN/ KETERANGAN LAIN	UPAYA PEMECAHAN
						FISIK		KEUANGAN				
						TARGET	REALISASI	TARGET	REALISASI			
(2)	(3)	(4)	(5)	(6)	(7)	(8)	(9)	(10)	(11)	(12)	(13)	
19	5.05.02.2.04.0005	5.1.02.01.01.0012	Belanja Bahan-Bahan Lainnya	2.361.000	2.361.000	100,00	100,00	100,00	100,00	-		
	Sub Kegiatan Fasilitasi Hak Kekayaan Intelektual	5.1.02.01.01.0024	Belanja Alat/Bahan untuk Kegiatan Kantor-Alat Tulis Kantor	16.078.000	14.173.600	100,00	100,00	100,00	88,16	1.904.400	Efisiensi anggaran	
		5.1.02.01.01.0026	Belanja Alat/Bahan untuk Kegiatan Kantor- Bahan Cetak	12.547.500	11.943.600	100,00	100,00	100,00	95,19	603.900	Efisiensi anggaran	
		5.1.02.01.01.0027	Belanja Alat/Bahan untuk Kegiatan Kantor-Benda Pos	2.200.000	2.000.000	100,00	100,00	100,00	90,91	200.000	Efisiensi anggaran	
		5.1.02.01.01.0029	Belanja Alat/Bahan untuk Kegiatan Kantor-Bahan Komputer	3.765.000	3.343.000	100,00	100,00	100,00	88,79	422.000	Efisiensi anggaran	
		5.1.02.01.01.0035	Belanja Alat/Bahan untuk Kegiatan Kantor- Suvenir/Cendera Mata	1.980.000	1.980.000	100,00	100,00	100,00	100,00	-		
		5.1.02.01.01.0052	Belanja Makanan dan Minuman Rapat	8.730.000	5.760.000	100,00	100,00	100,00	65,98	2.970.000	Efisiensi anggaran	
		5.1.02.01.01.0053	Belanja Makanan dan Minuman Jamuan Tamu	41.500.000	41.500.000	100,00	100,00	100,00	100,00	-		
		5.1.02.01.01.0058	Belanja Makanan dan Minuman Aktivitas Lapangan	4.800.000	3.750.000	100,00	100,00	100,00	78,13	1.050.000	Efisiensi anggaran	
		5.1.02.02.01.0003	Honorarium Narasumber atau Pembahas, Moderator, Pembawa Acara, dan Panitia	6.410.000	6.410.000	100,00	100,00	100,00	100,00	-		
		5.1.02.02.01.0025	Belanja Jasa Tenaga Kesenian dan Kebudayaan	16.000.000	16.000.000	100,00	100,00	100,00	100,00	-		
		5.1.02.02.01.0047	Belanja Jasa Penyelenggaraan Acara	12.500.000	12.500.000	100,00	100,00	100,00	100,00	-		
		5.1.02.02.01.0048	Belanja Jasa Kontribusi Asosiasi	26.800.000	21.700.000	100,00	100,00	100,00	80,97	5.100.000	Efisiensi anggaran	
		5.1.02.02.01.0121	Belanja Sewa Alat Pendingin	2.899.500	2.899.500	100,00	100,00	100,00	100,00	-		

	5.1.02.02.04.0132	Belanja Sewa Peralatan Studio Audio	6.000.000	5.800.000	100,00	100,00	100,00	96,67	200.000	Efisiensi anggaran	
	5.1.02.02.04.0133	Belanja Sewa Peralatan Studio Video dan Film	5.200.000	4.200.000	100,00	100,00	100,00	80,77	1.000.000	Efisiensi anggaran	
	5.1.02.02.04.0355	Belanja Sewa Peralatan Umum	3.400.000	3.400.000	100,00	100,00	100,00	100,00	-		
	5.1.02.02.04.0364	Belanja Sewa Photo and Film Equipment	500.000	500.000	100,00	100,00	100,00	100,00	-		
	5.1.02.04.01.0004	Belanja Perjalanan Dinas Paket Meeting Dalam Kota	6.202.000	6.035.556	100,00	100,00	100,00	97,32	166.444	Efisiensi anggaran	
	JUMLAH		179.873.000	166.256.256	100,00	100,00	100,00	92,43	13.616.744		

Pejabat Pelaksana Teknis Kegiatan

drh. Nyoman Pradisanti Indrivani Gatra, M.Si
NIP. 19861227 201101 2 004



Denpasar, 2 Januari 2025
Kuasa Pengguna Anggaran/Kuasa Pengguna Barang
Badan Riset dan Inovasi Daerah Kota Denpasar,

Imade Pasek Mandira, S.E., M.Si.
NIP. 19661011 199503 1 001

DATA KEGIATAN/PEKERJAAN PEMBANGUNAN FISIK TAHUN 2024

**NAMA PERANGKAT DAERAH : BADAN RISET DAN INOVASI DAERAH KOTA DENPA
BULAN DESEMBER 2024**

No	Nama Pekerjaan/ Kegiatan	Lokasi	Nama Konsultan Perencana	Nama Konsultan Pengawas	Nama Pelaksana	Rencana Biaya/ Pagu (Rp)	Jangka Waktu Pelaksanaan	Tgl kontrak s/d Akhir Kontrak	Rencana Fisik (%) dan Realisasi Fisik (%) per bulan di Tahun 2024																							
									Januari		Februari		Maret		April		Mei		Juni		Juli		Agustus		September		Oktober		Nopember		Desember	
									Rencana (%)	Fisik (%)	Rencana (%)	Fisik (%)	Rencana (%)	Fisik (%)	Rencana (%)	Fisik (%)	Rencana (%)	Fisik (%)	Rencana (%)	Fisik (%)	Rencana (%)	Fisik (%)	Rencana (%)	Fisik (%)	Rencana (%)	Fisik (%)	Rencana (%)	Fisik (%)	Rencana (%)	Fisik (%)	Rencana (%)	Fisik (%)
	NIHIL																															

Catatan:

*) Kantor Brida Kota Denpasar tidak memiliki kegiatan pembangunan fisik di tahun 2024



Denpasar, 2 Januari 2025
**Kepala Badan Riset dan Inovasi Daerah
 Kota Denpasar**

I Made Pasek Mandira, S.E., M.Si.
 Pembina Utama Muda
 NIP. 19661011 199503 1 001