

**TARGET ANGGARAN PER JENIS BELANJA
BADAN RISET DAN INOVASI DAERAH KOTA DENPASAR
BULAN : OKTOBER TAHUN 2024**

NO	JENIS BELANJA	PAGU ANGGARAN (Rp)	JANUARI (Rp.)		FEBRUARI (Rp.)		MARET (Rp.)		APRIL (Rp.)		MEI (Rp.)		JUNI (Rp.)		JULI (Rp.)		AGUSTUS (Rp.)		SEPTEMBER (Rp.)		OKTOBER (Rp.)		NOVEMBER (Rp.)		DESEMBER (Rp.)	
			Rp.	%	Rp.	%	Rp.	%	Rp.	%	Rp.	%	Rp.	%	Rp.	%	Rp.	%	Rp.	%	Rp.	%	Rp.	%	Rp.	%
1	2	3	4	5	6	7	8	9	10	11	12	13	14	15	16	17	18	19	20	21	22	23	24	25	26	27
1	Belanja Pegawai	6.892.908.061	434.496.141	6,30	440.447.595	6,39	711.831.977	10,33	838.289.120	12,16	533.663.398	7,74	1.020.872.624	14,81	453.111.186	6,57	453.572.328	6,58	575.218.683	8,35	575.048.078	8,34	569.704.584	8,27	286.652.347	4,16
2	Belanja Barang dan Jasa	2.802.394.678	94.594.325	3,38	201.352.635	7,19	219.776.965	7,84	260.113.910	9,28	186.605.910	6,66	181.279.910	6,47	341.016.410	12,17	185.479.910	6,62	373.268.230	13,32	210.557.230	7,51	210.865.730	7,52	337.483.513	12,04
3	Belanja Modal	153.000.000	-	-	-	-	-	-	-	-	-	-	-	-	-	-	-	-	60.000.000	-	8.000.000	-	-	-	85.000.000	-
4	Belanja Lainnya	-	-	-	-	-	-	-	-	-	-	-	-	-	-	-	-	-	-	-	-	-	-	-	-	
	TOTAL	9.848.302.739	529.090.466	5,37	641.800.230	6,52	931.608.942	9,46	1.098.403.030	11,15	720.269.308	7,31	1.202.152.534	12,21	794.127.596	8,06	639.052.238	6,49	1.008.486.913	10,24	793.605.308	8,06	780.570.314	7,93	709.135.860	7,20

**REALISASI ANGGARAN PER JENIS BELANJA
BADAN RISET DAN INOVASI DAERAH KOTA DENPASAR
BULAN : OKTOBER TAHUN 2024**

NO	JENIS BELANJA	JANUARI (Rp.)		FEBRUARI (Rp.)		MARET (Rp.)		APRIL (Rp.)		MEI (Rp.)		JUNI (Rp.)		JULI (Rp.)		AGUSTUS (Rp.)		SEPTEMBER (Rp.)		OKTOBER (Rp.)		NOVEMBER (Rp.)		DESEMBER (Rp.)		
		Rp.	%	Rp.	%	Rp.	%	Rp.	%	Rp.	%	Rp.	%	Rp.	%	Rp.	%	Rp.	%	Rp.	%	Rp.	%	Rp.	%	
1	2	3	4	5	6	7	8	9	10	11	12	13	14	15	16	17	18	19	20	21	22	23	24	25	26	
1	Belanja Pegawai	157.343.856	2,28	430.316.399	6,24	614.373.542	8,91	727.368.286	10,552	477.355.913	6,93	895.535.147	12,99	438.501.295	6,36	438.430.920	6,36	438.905.300	6,37	435.548.601	6,32					
2	Belanja Barang dan Jasa	19.786.521	0,71	178.562.949	6,37	180.533.232	6,44	245.367.518	8,76	157.753.468	5,63	148.993.910	5,32	198.075.046	7,07	288.618.469	10,30	241.756.026	8,63	287.681.331	10,266					
3	Belanja Modal	-	-	-	-	-	-	-	-	-	-	-	-	-	-	-	-	-	-	-	43.600.000	-				
4	Belanja Lainnya	-	-	-	-	-	-	-	-	-	-	-	-	-	-	-	-	-	-	-	-	-	-	-	-	
	TOTAL	177.130.377	2,99	608.879.348	12,61	794.906.774	8,07	972.735.804	9,88	635.109.381	6,45	1.044.529.057	10,61	636.576.341	6,46	727.049.389	7,38	680.661.326	6,91	766.829.932	7,79					

Denpasar, 1 November 2024
Kepala Badan Riset dan Inovasi Daerah
Kota Denpasar

I Mado Pasek Mandira, S.E., M.Si.
Pembina Utama Muda
NIP. 19661011 199503 1 001



PROGRES KEUANGAN

PERANGKAT DAERAH : BADAN RISET DAN INOVASI DAERAH KOTA DENPASAR BULAN OKTOBER 2024

	Januari	Februari	Maret	April	Mei	Juni	Juli	Agustus	September	Oktober	Nopember	Desember
Target	5,37%	11,88%	21,34%	32,49%	39,80%	52,00%	60,06%	66,54%	76,78%	84,83%	92,76%	100,00%
Realisasi	1,79%	7,94%	15,97%	25,81%	32,22%	42,78%	49,21%	56,80%	63,71%	71,50%	0,00%	0,00%

PROGRES FISIK


PERANGKAT DAERAH : BADAN RISET DAN INOVASI DAERAH KOTA DENPASAR BULAN OKTOBER 2024

	Januari	Februari	Maret	April	Mei	Juni	Juli	Agustus	September	Oktober	Nopember	Desember
Target	5,37%	11,88%	21,34%	32,49%	39,80%	52,00%	60,06%	66,54%	76,78%	84,83%	92,76%	100,00%
Realisasi	2,94%	10,43%	19,39%	28,83%	35,48%	46,61%	55,86%	65,77%	71,10%	77,36%	0,00%	0,00%

Catatan:

- *Progres keuangan untuk seluruh belanja
- *Progres fisik untuk seluruh belanja
- *Progres yang dimasukan merupakan akumulasi

Denpasar, 1 November 2024
**Kepala Badan Riset dan Inovasi Daerah
Kota Denpasar**



I Made Pasek Mandira, S.E., M.Si.
Pembina Utama Muda
NIP. 19661011 199503 1 001

**LAPORAN REALISASI FISIK DAN KEUANGAN BELANJA LANGSUNG APBD KOTA DENPASAR
SAMPAI DENGAN BULAN OKTOBER TAHUN 2024
BADAN RISET DAN INOVASI DAERAH KOTA DENPASAR**

NO	PROGRAM/ KEGIATAN/ SUB KEGIATAN	RENCANA BIAYA 1 TAHUN (Rp)	REALISASI S/D 31 OKTOBER 2024 (Rp)	PERSENTASE (%)				SISA ANGGARAN (Rp)	PERMASALAHAN/ KETERANGAN LAIN	UPAYA PEMECAHAN
				FISIK		KEUANGAN				
				TARGET	REALISASI	TARGET	REALISASI			
(1)	(2)	(3)	(4)	(5)	(6)	(7)	(8)	(9)	(10)	(11)
1	Program: Penunjang Urusan Pemerintahan Daerah Kabupaten/Kota Kegiatan: Administrasi Keuangan Perangkat Daerah Sub Kegiatan: Penyediaan Gaji dan Tunjangan ASN	6.892.908.061	5.053.679.259	87,58	78,33	87,58	73,32	1.839.228.802	Pembayaran Gaji dan Tunjangan ASN dilakukan sesuai dengan daftar gaji	
2	Program: Penunjang Urusan Pemerintahan Daerah Kabupaten/Kota Kegiatan: Administrasi Umum Perangkat Daerah Sub Kegiatan: Penyediaan Komponen Instalasi Listrik/Penerangan Bangunan Kantor	7.184.000	5.729.000	100,00	82,46	100,00	79,75	1.455.000	Administrasi masih proses	
3	Program: Penunjang Urusan Pemerintahan Daerah Kabupaten/Kota Kegiatan: Administrasi Umum Perangkat Daerah Sub Kegiatan: Penyediaan Peralatan dan Perlengkapan Kantor	95.494.000	83.972.900	100,00	99,60	100,00	87,94	11.521.100	Efisiensi anggaran	
4	Program: Penunjang Urusan Pemerintahan Daerah Kabupaten/Kota Kegiatan: Administrasi Umum Perangkat Daerah Sub Kegiatan: Penyediaan Peralatan Rumah Tangga	173.777.000	120.392.000	88,19	84,04	88,19	69,28	53.385.000	Efisiensi anggaran	
5	Program: Penunjang Urusan Pemerintahan Daerah Kabupaten/Kota Kegiatan: Administrasi Umum Perangkat Daerah Sub Kegiatan: Penyediaan Barang Cetak dan Penggandaan	87.229.450	45.918.500	83,41	64,80	83,41	52,64	41.310.950	Efisiensi anggaran	
6	Program: Penunjang Urusan Pemerintahan Daerah Kabupaten/Kota Kegiatan: Administrasi Umum Perangkat Daerah Sub Kegiatan: Penyediaan Bahan Bacaan dan Peraturan Perundang-undangan	10.440.000	7.695.000	75,00	75,00	75,00	73,71	2.745.000	Efisiensi anggaran	
7	Program: Penunjang Urusan Pemerintahan Daerah Kabupaten/Kota Kegiatan: Administrasi Umum Perangkat Daerah Sub Kegiatan: Penyelenggaraan Rapat Koordinasi dan Konsultasi SKPD	124.917.000	62.297.558	90,49	58,18	90,49	49,87	62.619.442	Realisasi disesuaikan dengan kebutuhan	
8	Program: Penunjang Urusan Pemerintahan Daerah Kabupaten/Kota Kegiatan: Administrasi Umum Perangkat Daerah Sub Kegiatan: Pengadaan Sarana dan Prasarana Gedung Kantor atau Bangunan Lainnya	68.000.000	43.600.000	100,00	100,00	100,00	64,12	24.400.000	Efisiensi anggaran	0
9	Program: Penunjang Urusan Pemerintahan Daerah Kabupaten/Kota Kegiatan: Penyediaan Jasa Penunjang Urusan Pemerintahan Daerah Sub Kegiatan: Penyediaan Jasa Komunikasi, Sumber Daya Air dan Listrik	173.500.000	107.182.248	85,88	85,31	85,88	61,78	66.317.752	Pelaksanaan pembayaran sesuai dengan tagihan	
10	Program: Penunjang Urusan Pemerintahan Daerah Kabupaten/Kota Kegiatan: Penyediaan Jasa Penunjang Urusan Pemerintahan Daerah Sub Kegiatan: Penyediaan Jasa Peralatan dan Perlengkapan Kantor	41.060.000	26.177.500	94,06	80,88	94,06	63,75	14.882.500	Efisiensi anggaran	0
11	Program: Penunjang Urusan Pemerintahan Daerah Kabupaten/Kota Kegiatan: Penyediaan Jasa Penunjang Urusan Pemerintahan Daerah Sub Kegiatan: Penyediaan Jasa Pelayanan Umum Kantor	1.070.422.728	774.296.184	79,59	79,59	79,59	72,34	296.126.544	Pembayaran Jasa Tenaga Administrasi dilakukan di bulan berikutnya	
12	Program: Penunjang Urusan Pemerintahan Daerah Kabupaten/Kota Kegiatan: Pemeliharaan Barang Milik Daerah Penunjang Urusan Pemerintahan Daerah Sub Kegiatan: Penyediaan Jasa Pemeliharaan, Biaya Pemeliharaan dan Pajak Kendaraan Perorangan Dinas atau Kendaraan Dinas Jabatan	46.750.000	37.140.400	87,70	82,71	87,70	79,44	9.609.600	Realisasi disesuaikan dengan kebutuhan	

13	Program: Penunjang Urusan Pemerintahan Daerah Kabupaten/Kota Kegiatan: Pemeliharaan Barang Milik Daerah Penunjang Urusan Pemerintahan Daerah Sub Kegiatan: Penyediaan Jasa Pemeliharaan, Biaya Pemeliharaan, Pajak, dan Perizinan Kendaraan Dinas Operasional atau Lapangan	147.000.000	98.923.300	84,05	69,75	84,05	67,29	48.076.700	Realisasi disesuaikan dengan kebutuhan	
14	Program: Penunjang Urusan Pemerintahan Daerah Kabupaten/Kota Kegiatan: Pemeliharaan Barang Milik Daerah Penunjang Urusan Pemerintahan Daerah Sub Kegiatan: Pemeliharaan/Rehabilitasi Gedung Kantor dan Bangunan Lainnya	73.600.000	5.685.000	3,78	15,92	3,78	7,72	67.915.000	Pekerjaan masih dalam proses	
15	Program: Penelitian dan Pengembangan Daerah Kegiatan: Penelitian dan Pengembangan Bidang Penyelenggaraan Pemerintahan dan Pengkajian Peraturan Sub Kegiatan: Fasilitasi, Pelaksanaan dan Evaluasi Penelitian dan Pengembangan Bidang Pemerintahan Umum	164.777.000	162.097.444	100,00	100,00	100,00	98,37	2.679.556	Efisiensi anggaran	0
16	Program: Penelitian dan Pengembangan Daerah Kegiatan: Penelitian dan Pengembangan Bidang Sosial dan Kependudukan Sub Kegiatan: Penelitian dan Pengembangan Bidang Aspek- Aspek Sosial	104.693.500	104.191.380	100,00	100,00	100,00	99,52	502.120	Efisiensi anggaran	0
17	Program: Penelitian dan Pengembangan Daerah Kegiatan: Penelitian dan Pengembangan Bidang Ekonomi dan Pembangunan Sub Kegiatan: Penelitian dan Pengembangan Kelautan dan Perikanan	111.160.500	109.022.290	100,00	100,00	100,00	98,08	2.138.210	Efisiensi anggaran	0
18	Program: Penelitian dan Pengembangan Daerah Kegiatan: Pengembangan Inovasi dan Teknologi Sub Kegiatan: Penelitian, Pengembangan, dan Perekayasaan di Bidang Teknologi dan Inovasi	280.080.000	44.041.510	18,78	17,11	18,78	15,72	236.038.490	Efisiensi anggaran	
19	Program: Penelitian dan Pengembangan Daerah Kegiatan: Pengembangan Inovasi dan Teknologi Sub Kegiatan: Fasilitasi Hak Kekayaan Intelektual	179.173.000	152.366.256	91,30	87,19	91,30	85,04	26.806.744	Pemohon untuk pendaftaran merek dan pencatatan hak cipta menunda proses permohonan	Koordinasi dengan pemohon pendaftaran merek dan pencatatan hak cipta
	JUMLAH	9.852.166.239	7.044.407.729	84,14	77,36	84,14	71,50	2.807.758.510		



Denpasar, 1 November 2024
 Kuasa Pengguna Anggaran/Kuasa Pengguna Barang
 Badan Riset dan Inovasi Daerah Kota Denpasar,


I Made Pasek Mandira, S.E., M.Si.
 NIP. 19661011 199503 1 001

**RINCIAN REALISASI FISIK DAN KEUANGAN APBD KOTA DENPASAR
PER SUB KEGIATAN
BADAN RISET DAN INOVASI DAERAH KOTA DENPASAR
SAMPAI DENGAN BULAN OKTOBER TAHUN 2024**

(1)	KODE REKENING NAMA SUB KEGIATAN	KODE REKENING	RINCIAN BELANJA SUB KEGIATAN	RENCANA BIAYA 1 TAHUN (Rp)	REALISASI (Rp)	PERSENTASE (%)				SISA ANGGARAN (Rp)	PERMASALAHAN/ KETERANGAN LAIN	UPAYA PEMECAHAN
						FISIK		KEUANGAN				
						TARGET	REALISASI	TARGET	REALISASI			
(2)	(3)	(4)	(5)	(6)	(7)	(8)	(9)	(10)	(11)	(12)	(13)	
1	5.05.01.2.02.01	5.1.01.01.01.0001	Belanja Gaji Pokok PNS	1.844.701.600	1.554.080.271	91,87	85,71	91,87	84,25	290.621.329	Gaji Pokok PNS dibayar sesuai dengan daftar gaji	
	Sub Kegiatan Penyediaan Gaji dan Tunjangan ASN	5.1.01.01.01.0002	Belanja Gaji Pokok PPPK	241.843.628	51.257.600	63,25	80,00	63,25	21,19	190.586.028	Gaji Pokok PPPK dibayar sesuai dengan daftar gaji	
		5.1.01.01.02.0001	Belanja Tunjangan Keluarga PNS	154.764.400	129.502.020	92,15	85,71	92,15	83,68	25.262.380	Tunjangan Keluarga PNS dibayar sesuai dengan daftar gaji	
		5.1.01.01.02.0002	Belanja Tunjangan Keluarga PPPK	24.223.860	5.830.552	72,57	80,00	72,57	24,07	18.393.308	Tunjangan Keluarga PPPK dibayar sesuai dengan daftar gaji	
		5.1.01.01.03.0001	Belanja Tunjangan Jabatan	46.470.200	37.080.000	90,83	85,71	90,83	79,79	9.390.200	Tunjangan Jabatan PNS dibayar sesuai dengan daftar gaji	
		5.1.01.01.04.0001	Belanja Tunjangan Fungsional PNS	65.090.200	55.200.000	98,94	85,71	98,94	84,81	9.890.200	Tunjangan Fungsional PNS dibayar sesuai dengan daftar gaji	
		5.1.01.01.04.0002	Belanja Tunjangan Fungsional PPPK	38.024.000	8.480.000	72,24	80,00	72,24	22,30	29.544.000	Tunjangan Fungsional PPPK dibayar sesuai dengan daftar gaji	
		5.1.01.01.05.0001	Belanja Tunjangan Fungsional Umum PNS	67.951.800	57.620.000	90,58	85,71	90,58	84,80	10.331.800	Tunjangan Fungsional Umum PNS dibayar sesuai dengan daftar gaji	
		5.1.01.01.06.0001	Belanja Tunjangan Beras PNS	84.263.200	70.537.080	94,74	85,71	94,74	83,71	13.726.120	Tunjangan Beras PNS dibayar sesuai dengan daftar gaji	
		5.1.01.01.06.0002	Belanja Tunjangan Beras PPPK	21.127.632	3.114.060	70,21	80,00	70,21	14,74	18.013.572	Tunjangan Beras PPPK dibayar sesuai dengan daftar gaji	
		5.1.01.01.07.0001	Belanja Tunjangan PPh/Tunjangan Khusus PNS	63.607.600	41.799.250	98,55	85,71	98,55	65,71	21.808.350	Tunjangan PPh/Tunjangan Khusus PNS dibayar sesuai dengan daftar gaji	
		5.1.01.01.07.0002	Belanja Tunjangan PPh/Tunjangan Khusus PPPK	12.578.816	305.493	67,48	100,00	67,48	2,43	12.273.323	Tunjangan PPh/Tunjangan Khusus PPPK dibayar sesuai dengan daftar gaji	
		5.1.01.01.08.0001	Belanja Pembulatan Gaji PNS	22.400	18.887	94,36	85,71	94,36	84,32	3.513	Pembulatan Gaji PNS dibayar sesuai dengan daftar gaji	
		5.1.01.01.08.0002	Belanja Pembulatan Gaji PPPK	6.816	1.274	70,98	80,00	70,98	18,69	5.542	Pembulatan Gaji PPPK dibayar sesuai dengan daftar gaji	
		5.1.01.01.09.0001	Belanja Iuran Jaminan Kesehatan PNS	229.306.970	61.066.877	63,22	83,33	63,22	26,63	168.240.093	Iuran Jaminan Kesehatan PNS dibayar sesuai dengan daftar gaji	

	5.1.01.01.09.0002	Belanja Iuran Jaminan Kesehatan PPPK	16.216.227	2.295.842	70,03	80,00	70,03	14,16	13.920.385	Iuran Jaminan Kesehatan PPPK dibayar sesuai dengan daftar gaji
	5.1.01.01.10.0001	Belanja Iuran Jaminan Kecelakaan Kerja PNS	3.846.000	3.105.781	87,29	83,33	87,29	80,75	740.219	Iuran Jaminan Kecelakaan Kerja PNS dibayar sesuai dengan daftar gaji
	5.1.01.01.10.0002	Belanja Iuran Jaminan Kecelakaan Kerja PPPK	586.420	107.646	71,04	80,00	71,04	18,36	478.774	Iuran Jaminan Kecelakaan Kerja PPPK dibayar sesuai dengan daftar gaji
	5.1.01.01.11.0001	Belanja Iuran Jaminan Kematian PNS	11.538.000	9.317.487	87,30	83,33	87,30	80,75	2.220.513	Iuran Jaminan Kematian PNS dibayar sesuai dengan daftar gaji
	5.1.01.01.11.0002	Belanja Iuran Jaminan Kematian PPPK	980.492	322.924	74,51	80,00	74,51	32,93	657.568	Iuran Jaminan Kematian PPPK dibayar sesuai dengan daftar gaji
	5.1.01.01.12.0001	Belanja Iuran Simpanan Peserta Tabungan Perumahan Rakyat PNS	11.313.600	-	83,33	-	83,33	-	11.313.600	Tidak diampurkan karena tidak terdapat pada daftar gaji
	5.1.01.02.01.0001	Tambahan Penghasilan berdasarkan Beban Kerja PNS	3.818.324.200	2.956.226.215	89,51	75,37	89,51	77,42	862.097.985	Tambahan Penghasilan dibayar sesuai dengan daftar tambahan penghasilan pegawai (TPP) di bulan berikutnya
	5.1.01.02.01.0002	Tambahan Penghasilan berdasarkan Beban Kerja PPPK	133.120.000	4.160.000	50,00	25,00	50,00	3,13	128.960.000	Tambahan Penghasilan dibayar sesuai dengan daftar tambahan penghasilan pegawai (TPP) di bulan berikutnya
	5.1.01.03.07.0002	Belanja Honorarium Pengadaan Barang/Jasa	3.000.000	2.250.000	83,33	83,33	83,33	75,00	750.000	Belanja Honorarium Pengadaan Barang/Jasa dibayarkan setiap triwulan
		JUMLAH	6.892.908.061	5.053.679.259	87,58	78,33	87,58	73,32	1.839.228.802	

Pejabat Pelaksana Teknis Kegiatan



Ayu Surti Afrida, SE
NIP. 19680430 199203 2 006




Denpasar, 1 November 2024
Kuasa Pengguna Anggaran/Kuasa Pengguna Barang
Badan Riset dan Inovasi Daerah Kota Denpasar,

I Made Pasek Mandira, S.E., M.Si.
NIP. 19661011 199503 1 001

**RINCIAN REALISASI FISIK DAN KEUANGAN APBD KOTA DENPASAR
PER SUB KEGIATAN
BADAN RISET DAN INOVASI DAERAH KOTA DENPASAR
SAMPAI DENGAN BULAN OKTOBER TAHUN 2024**

(1)	(2)	(3)	(4)	(5)	(6)	PERSENTASE (%)				(11)	(12)	(13)
						FISIK		KEUANGAN				
						TARGET	REALISASI	TARGET	REALISASI			
2	5.05.01.2.06.0001	5.1.02.01.01.0031	Belanja Alat/Bahan untuk Kegiatan Kantor - Alat Listrik	7.184.000	5.729.000	100,00	82,46	100,00	79,75	1.455.000	Administrasi masih proses	
	Sub Kegiatan Penyediaan Komponen Instalasi Listrik/Penerangan Bangunan Kantor											
		JUMLAH		7.184.000	5.729.000	100,00	82,46	100,00	79,75	1.455.000		

Pejabat Pelaksana Teknis Kegiatan



Ayu Suri Afrida, SE
NIP. 19680430 199203 2 006




Denpasar, 1 November 2024
Kuasa Pengguna Anggaran/Kuasa Pengguna Barang
Badan Riset dan Inovasi Daerah Kota Denpasar,

I Made Pasek Mandira, S.E., M.Si.
NIP. 19661011 199503 1 001

**RINCIAN REALISASI FISIK DAN KEUANGAN APBD KOTA DENPASAR
PER SUB KEGIATAN
BADAN RISET DAN INOVASI DAERAH KOTA DENPASAR
SAMPAI DENGAN BULAN OKTOBER TAHUN 2024**

(1)	KODE REKENING NAMA SUB KEGIATAN	KODE REKENING	RINCIAN BELANJA SUB KEGIATAN	RENCANA BIAYA 1 TAHUN (Rp)	REALISASI (Rp)	PERSENTASE (%)				SISA ANGGARAN (Rp)	PERMASALAHAN/ KETERANGAN LAIN	UPAYA PEMECAHAN
						FISIK		KEUANGAN				
						TARGET	REALISASI	TARGET	REALISASI			
(2)	(3)	(4)	(5)	(6)	(7)	(8)	(9)	(10)	(11)	(12)	(13)	
3	5.05.01.2.06.02	5.1.02.01.01.0024	Belanja Alat/Bahan untuk Kegiatan Kantor - Alat Tulis Kantor	57.628.000	48.296.900	100,00	99,34	100,00	83,81	9.331.100	Efisiensi anggaran	
	Sub Kegiatan Penyediaan Peralatan dan Perlengkapan Kantor	5.1.02.01.01.0027	Belanja Alat/Bahan untuk Kegiatan Kantor - Benda Pos	4.400.000	4.000.000	100,00	100,00	100,00	90,91	400.000	Efisiensi anggaran	
		5.1.02.01.01.0029	Belanja Alat/Bahan untuk Kegiatan Kantor - Bahan Komputer	33.466.000	31.676.000	100,00	100,00	100,00	94,65	1.790.000	Efisiensi anggaran	
		JUMLAH		95.494.000	83.972.900	100,00	99,60	100,00	87,94	11.521.100		

Pejabat Pelaksana Teknis Kegiatan



Ayu Surti Afrida, SE
NIP. 19680430 199203 2 006




Denpasar, 1 November 2024
Kuasa Pengguna Anggaran/Kuasa Pengguna Barang
Badan Riset dan Inovasi Daerah Kota Denpasar,

I Made Pasek Mandira, S.E., M.Si.
NIP. 19661011 199503 1 001

**RINCIAN REALISASI FISIK DAN KEUANGAN APBD KOTA DENPASAR
PER SUB KEGIATAN
BADAN RISET DAN INOVASI DAERAH KOTA DENPASAR
SAMPAI DENGAN BULAN OKTOBER TAHUN 2024**

(1)	KODE REKENING NAMA SUB KEGIATAN	KODE REKENING	RINCIAN BELANJA SUB KEGIATAN	RENCANA BIAYA 1 TAHUN (Rp)	REALISASI (Rp)	PERSENTASE (%)				SISA ANGGARAN (Rp)	PERMASALAHAN/ KETERANGAN LAIN	UPAYA PEMECAHAN
						FISIK		KEUANGAN				
						TARGET	REALISASI	TARGET	REALISASI			
(7)	(8)	(9)	(10)	(11)	(12)	(13)						
4	5.05.01.2.06.0003	5.1.02.01.01.0012	Belanja Bahan-Bahan Lainnya	140.938.500	91.737.000	85,44	80,35	85,44	65,09	49.201.500	Efisiensi anggaran	
	Sub Kegiatan Penyediaan Peralatan Rumah Tangga	5.1.02.01.01.0036	Belanja Alat/Bahan untuk Kegiatan Kantor - Alat/Bahan untuk Kegiatan Kantor Lainnya	32.838.500	28.655.000	100,00	99,88	100,00	87,26	4.183.500	Efisiensi anggaran	
		JUMLAH		173.777.000	120.392.000	88,19	84,04	88,19	69,28	53.385.000		

Pejabat Pelaksana Teknis Kegiatan



Ayu Suri Afrida, SE
NIP. 19680430 199203 2 006




Denpasar, 1 November 2024
Kuasa Pengguna Anggaran/Kuasa Pengguna Barang
Badan Riset dan Inovasi Daerah Kota Denpasar,

Mado Pasek Mandira, S.E., M.Si.
NIP. 19661011 199503 1 001

**RINCIAN REALISASI FISIK DAN KEUANGAN APBD KOTA DENPASAR
PER SUB KEGIATAN
BADAN RISET DAN INOVASI DAERAH KOTA DENPASAR
SAMPAI DENGAN BULAN OKTOBER TAHUN 2024**

NO	KODE REKENING NAMA SUB KEGIATAN	KODE REKENING	RINCIAN BELANJA SUB KEGIATAN	RENCANA BIAYA 1 TAHUN (Rp)	REALISASI (Rp)	PERSENTASE (%)				SISA ANGGARAN (Rp)	PERMASALAHAN/ KETERANGAN LAIN	UPAYA PEMECAHAN
						FISIK		KEUANGAN				
						TARGET	REALISASI	TARGET	REALISASI			
(1)	(2)	(3)	(4)	(5)	(6)	(7)	(8)	(9)	(10)	(11)	(12)	(13)
5	5.05.01.2.06.0005	5.1.02.01.01.0026	Belanja Alat/Bahan untuk Kegiatan Kantor - Bahan Cetak	87.229.450	45.918.500	83,41	64,80	83,41	52,64	41.310.950	Efisiensi anggaran	
	Sub Kegiatan Penyediaan Barang Cetakan dan Penggandaan											
		JUMLAH		87.229.450	45.918.500	83,41	64,80	83,41	52,64	41.310.950		

Pejabat Pelaksana Teknis Kegiatan


Ayu Suri Afrida, SE
NIP. 19680430 199203 2 006




Denpasar, 1 November 2024
Kuasa Pengguna Anggaran/Kuasa Pengguna Barang
Badan Riset dan Inovasi Daerah Kota Denpasar,
I Made Pasek Mandira, S.E., M.Si.
NIP. 19661011 199503 1 001

**RINCIAN REALISASI FISIK DAN KEUANGAN APBD KOTA DENPASAR
PER SUB KEGIATAN
BADAN RISET DAN INOVASI DAERAH KOTA DENPASAR
SAMPAI DENGAN BULAN OKTOBER TAHUN 2024**

(1)	(2)	(3)	(4)	(5)	(6)	PERSENTASE (%)				(11)	(12)	(13)
						FISIK		KEUANGAN				
						TARGET	REALISASI	TARGET	REALISASI			
6	5.05.01.2.06.0006	5.1.02.02.01.0062	Belanja Langganan Jurnal/Surat Kabar/Majalah	10.440.000	7.695.000	75,00	75,00	75,00	73,71	2.745.000	Efisiensi anggaran	
	Sub Kegiatan Penyediaan Bahan Bacaan dan Peraturan Perundang-undangan											
		JUMLAH		10.440.000	7.695.000	75,00	75,00	75,00	73,71	2.745.000		

Pejabat Pelaksana Teknis Kegiatan



Ayu Suri Afrida, SE
NIP. 19680430 199203 2 006



Denpasar, 1 November 2024
Kuasa Pengguna Anggaran/Kuasa Pengguna Barang
Badan Riset dan Inovasi Daerah Kota Denpasar,

I Mado Pasek Mandira, S.E., M.Si.
NIP. 19661011 199503 1 001

**RINCIAN REALISASI FISIK DAN KEUANGAN APBD KOTA DENPASAR
PER SUB KEGIATAN
BADAN RISET DAN INOVASI DAERAH KOTA DENPASAR
SAMPAI DENGAN BULAN OKTOBER TAHUN 2024**

(1) NO	(2) KODE REKENING NAMA SUB KEGIATAN	(3) KODE REKENING	(4) RINCIAN BELANJA SUB KEGIATAN	(5) RENCANA BIAYA 1 TAHUN (Rp)	(6) REALISASI (Rp)	PERSENTASE (%)				(11) SISA ANGGARAN (Rp)	(12) PERMASALAHAN/ KETERANGAN LAIN	(13) UPAYA PEMECAHAN
						FISIK		KEUANGAN				
						(7) TARGET	(8) REALISASI	(9) TARGET	(10) REALISASI			
7	5.05.01.2.06.0009	5.1.02.01.01.0052	Belanja Makanan dan Minuman Rapat	22.680.000	6.975.000	47,62	30,75	47,62	30,75	15.705.000	Realisasi disesuaikan dengan kebutuhan	
	Sub Kegiatan Penyelenggaraan Rapat Koordinasi dan Konsultasi SKPD	5.1.02.01.01.0053	Belanja Makanan dan Minuman Jamuan Tamu	3.750.000	2.850.000	100,00	76,00	100,00	76,00	900.000	Realisasi disesuaikan dengan kebutuhan	
		5.1.02.01.01.0058	Belanja Makanan dan Minuman Aktivitas Lapangan	5.685.000	3.795.000	100,00	66,75	100,00	66,75	1.890.000	Realisasi disesuaikan dengan kebutuhan	
		5.1.02.04.01.0001	Belanja Perjalanan Dinas Biasa	92.802.000	48.677.558	100,00	63,64	100,00	52,45	44.124.442	Realisasi disesuaikan dengan kebutuhan	
		JUMLAH		124.917.000	62.297.558	90,49	58,18	90,49	49,87	62.619.442		

Pejabat Pelaksana Teknis Kegiatan



Ayu Suri Afrida, SE
NIP. 19680430 199203 2 006




Denpasar, 1 November 2024
Kuasa Pengguna Anggaran/Kuasa Pengguna Barang
Badan Riset dan Inovasi Daerah Kota Denpasar,

I Made Pasek Mandira, S.E., M.Si.
NIP. 19661011 199503 1 001

**RINCIAN REALISASI FISIK DAN KEUANGAN APBD KOTA DENPASAR
PER SUB KEGIATAN
BADAN RISET DAN INOVASI DAERAH KOTA DENPASAR
SAMPAI DENGAN BULAN OKTOBER TAHUN 2024**

(1)	(2)	(3)	(4)	(5)	(6)	PERSENTASE (%)				(11)	(12)	(13)
						FISIK		KEUANGAN				
						TARGET	REALISASI	TARGET	REALISASI			
8	5.05.01.2.06.0010	5.2.02.01.03.0005	Belanja Modal Pompa	3.000.000	2.850.000	100,00	100,00	100,00	95,00	150.000	Efisiensi anggaran	
	Sub Kegiatan Pengadaan Sarana dan Prasarana Gedung Kantor atau Bangunan Lainnya	5.2.02.05.02.0004	Belanja Modal Alat Pendingin	60.000.000	35.800.000	100,00	100,00	100,00	59,67	24.200.000	Efisiensi anggaran	
		5.2.02.05.02.0006	Belanja Modal Alat RumahTangga Lainnya (Home Use)	5.000.000	4.950.000	100,00	100,00	100,00	99,00	50.000	Efisiensi anggaran	
		JUMLAH		68.000.000	43.600.000	100,00	100,00	100,00	64,12	24.400.000		

Pejabat Pelaksana Teknis Kegiatan



Ayu Suri Afrida, SE
NIP. 19680430 199203 2 006



Denpasar, 1 November 2024
Kuasa Pengguna Anggaran/Kuasa Pengguna Barang
Badan Riset dan Inovasi Daerah Kota Denpasar,

I Made Pasek Mandira, S.E., M.Si.
NIP. 19661011 199503 1 001

**RINCIAN REALISASI FISIK DAN KEUANGAN APBD KOTA DENPASAR
PER SUB KEGIATAN
BADAN RISET DAN INOVASI DAERAH KOTA DENPASAR
SAMPAI DENGAN BULAN OKTOBER TAHUN 2024**

(1)	KODE REKENING NAMA SUB KEGIATAN	KODE REKENING	RINCIAN BELANJA SUB KEGIATAN	RENCANA BIAYA 1 TAHUN (Rp)	REALISASI (Rp)	PERSENTASE (%)				SISA ANGGARAN (Rp)	PERMASALAHAN/ KETERANGAN LAIN	UPAYA PEMECAHAN
						FISIK		KEUANGAN				
						TARGET	REALISASI	TARGET	REALISASI			
(2)	(3)	(4)	(5)	(6)	(7)	(8)	(9)	(10)	(11)	(12)	(13)	
9	5.05.01.2.08.0002	5.1.02.02.01.0059	Belanja Tagihan Telepon	30.000.000	20.585.563	83,33	83,33	83,33	68,62	9.414.437	Pelaksanaan pembayaran sesuai dengan tagihan	Efisiensi anggaran
	Sub Kegiatan Penyediaan Jasa Komunikasi, Sumber Daya Air dan Listrik	5.1.02.02.01.0060	Belanja Tagihan Air	12.000.000	3.636.600	75,00	75,00	75,00	30,31	8.363.400	Pelaksanaan pembayaran sesuai dengan tagihan	Efisiensi anggaran
		5.1.02.02.01.0061	Belanja Tagihan Listrik	116.000.000	69.467.185	85,78	85,78	85,78	59,89	46.532.815	Pelaksanaan pembayaran sesuai dengan tagihan	Efisiensi anggaran
		5.1.02.03.04.0123	Belanja Pemeliharaan Jaringan-Jaringan Air Minum-Jaringan Air Minum Lainnya	3.000.000	1.995.000	100,00	100,00	100,00	66,50	1.005.000	Efisiensi anggaran	Efisiensi anggaran
		5.1.02.03.04.0126	Belanja Pemeliharaan Jaringan-Jaringan Listrik - Jaringan Listrik Lainnya	2.500.000	2.493.500	100,00	100,00	100,00	99,74	6.500	Efisiensi anggaran	Efisiensi anggaran
		5.1.02.03.04.0131	Belanja Pemeliharaan Jaringan-Jaringan Telepon-Jaringan Telepon Lainnya	10.000.000	9.004.400	100,00	90,04	100,00	90,04	995.600	Realisasi disesuaikan dengan kebutuhan	
		JUMLAH		173.500.000	107.182.248	85,88	85,31	85,88	61,78	66.317.752		

Pejabat Pelaksana Teknis Kegiatan



Ayu Suri Afrida, SE
NIP. 19680430 199203 2 006




Denpasar, 1 November 2024
Kuasa Pengguna Anggaran/Kuasa Pengguna Barang
Badan Riset dan Inovasi Daerah Kota Denpasar,

I Made Pasek Mandira, S.E., M.Si.
NIP. 19661011 199503 1 001

**RINCIAN REALISASI FISIK DAN KEUANGAN APBD KOTA DENPASAR
PER SUB KEGIATAN
BADAN RISET DAN INOVASI DAERAH KOTA DENPASAR
SAMPAI DENGAN BULAN OKTOBER TAHUN 2024**

(1)	KODE REKENING NAMA SUB KEGIATAN	KODE REKENING	RINCIAN BELANJA SUB KEGIATAN	RENCANA BIAYA 1 TAHUN (Rp)	REALISASI (Rp)	PERSENTASE (%)				SISA ANGGARAN (Rp)	PERMASALAHAN/ KETERANGAN LAIN	UPAYA PEMECAHAN
						FISIK		KEUANGAN				
						TARGET	REALISASI	TARGET	REALISASI			
(2)	(3)	(4)	(5)	(6)	(7)	(8)	(9)	(10)	(11)	(12)	(13)	
10	5.05.01.2.08.03	5.1.02.03.02.0121	Belanja Pemeliharaan Alat Kantor dan Rumah Tangga - Alat Rumah Tangga - Alat Pendingin	9.760.000	7.588.000	75,00	77,75	75,00	77,75	2.172.000	Realisasi disesuaikan dengan kebutuhan	
	Sub Kegiatan Penyediaan Jasa Peralatan dan Perlengkapan Kantor	5.1.02.03.02.0132	Belanja Pemeliharaan Alat Studio, Komunikasi, dan Pemancar-Alat Studio-Peralatan Studio Audio	10.000.000	5.353.500	100,00	100,00	100,00	53,54	4.646.500	Efisiensi anggaran	
		5.1.02.03.02.0405	Belanja Pemeliharaan Komputer - Komputer Unit - Personal Computer	10.950.000	6.614.500	100,00	73,33	100,00	60,41	4.335.500	Realisasi disesuaikan dengan kebutuhan	
		5.1.02.03.02.0411	Belanja Pemeliharaan Komputer - Peralatan Komputer - Peralatan Komputer Lainnya	10.350.000	6.621.500	100,00	73,33	100,00	63,98	3.728.500	Realisasi disesuaikan dengan kebutuhan	
		JUMLAH		41.060.000	26.177.500	94,06	80,88	94,06	63,75	14.882.500		

Pejabat Pelaksana Teknis Kegiatan



Ayu Suri Afrida, SE
NIP. 19680430 199203 2 006




Denpasar, 1 November 2024
Kuasa Pengguna Anggaran/Kuasa Pengguna Barang
Badan Riset dan Inovasi Daerah Kota Denpasar,

I Made Pasek Mandira, S.E., M.Si.
NIP. 19661011 199503 1 001

**RINCIAN REALISASI FISIK DAN KEUANGAN APBD KOTA DENPASAR
PER SUB KEGIATAN
BADAN RISET DAN INOVASI DAERAH KOTA DENPASAR
SAMPAI DENGAN BULAN OKTOBER TAHUN 2024**

(1)	KODE REKENING NAMA SUB KEGIATAN	KODE REKENING	RINCIAN BELANJA SUB KEGIATAN	RENCANA BIAYA 1 TAHUN (Rp)	REALISASI (Rp)	PERSENTASE (%)				SISA ANGGARAN (Rp)	PERMASALAHAN/ KETERANGAN LAIN	UPAYA PEMECAHAN
						FISIK		KEUANGAN				
						TARGET	REALISASI	TARGET	REALISASI			
(2)	(3)	(4)	(5)	(6)	(7)	(8)	(9)	(10)	(11)	(12)	(13)	
11	5.05.01.2.08.0004	5.1.02.01.01.0074	Belanja Pakaian Adat Daerah	34.800.000	34.626.000	100,00	100,00	100,00	99,50	174.000	Efisiensi anggaran	
	Sub Kegiatan Penyediaan Jasa Pelayanan Umum Kantor	5.1.02.02.01.0003	Honorarium Narasumber atau Pembahas, Moderator, Pembawa Acara, dan Panitia	3.600.000	3.600.000	100,00	100,00	100,00	100,00	-		
		5.1.02.02.01.0026	Belanja Jasa Tenaga Administrasi	410.400.000	297.000.000	80,92	80,92	80,92	72,37	113.400.000	Pembayaran Jasa Tenaga Administrasi dilakukan di bulan berikutnya	
		5.1.02.02.01.0029	Belanja Jasa Tenaga Ahli	41.500.000	-	-	-	-	-	41.500.000		
		5.1.02.02.01.0030	Belanja Jasa Tenaga Kebersihan	129.600.000	97.200.000	83,33	83,33	83,33	75,00	32.400.000	Pembayaran Jasa Tenaga Kebersihan dilakukan di bulan berikutnya	
		5.1.02.02.01.0031	Belanja Jasa Tenaga Keamanan	64.800.000	48.600.000	83,33	83,33	83,33	75,00	16.200.000	Pembayaran Jasa Tenaga Keamanan dilakukan di bulan berikutnya	
		5.1.02.02.01.0032	Belanja Jasa Tenaga Caraka	32.400.000	24.300.000	83,33	83,33	83,33	75,00	8.100.000	Pembayaran Jasa Tenaga Caraka dilakukan di bulan berikutnya	
		5.1.02.02.01.0033	Belanja Jasa Tenaga Supir	111.600.000	75.600.000	80,11	80,11	80,11	67,74	36.000.000	Pembayaran Jasa Tenaga Supir dilakukan di bulan berikutnya	
		5.1.02.02.01.0039	Belanja Jasa Tenaga Informasi dan Teknologi	79.200.000	42.900.000	62,50	62,50	62,50	54,17	36.300.000	Pembayaran Jasa Tenaga Informasi dan Teknologi dilakukan di bulan berikutnya	
		5.1.02.02.02.0005	Belanja Iuran Jaminan Kesehatan bagi Non ASN	37.479.776	26.490.600	78,99	78,99	78,99	70,68	10.989.176	Pembayaran Belanja Iuran Jaminan Kesehatan bagi Non ASN di bulan berikutnya	
		5.1.02.02.02.0006	Belanja Iuran Jaminan Kecelakaan Kerja bagi Non ASN	2.241.312	1.768.704	79,25	79,25	79,25	78,91	472.608		
		5.1.02.02.02.0007	Belanja Iuran Jaminan Kematian bagi Non ASN	2.801.640	2.210.880	79,25	79,25	79,25	78,91	590.760		
		5.1.02.05.02.0001	Belanja Jasa yang Diberikan kepada Pihak Ketiga/Pihak Lain	120.000.000	120.000.000	100,00	100,00	100,00	100,00	-		
		JUMLAH		1.070.422.728	774.296.184	79,59	79,59	79,59	72,34	295.952.544		

Pejabat Pelaksana Teknis Kegiatan



Ayu Suri Afrida, SE
NIP. 19680430 199203 2 006




Denpasar, 1 November 2024
Kuasa Pengguna Anggaran/Kuasa Pengguna Barang
Badan Riset dan Inovasi Daerah Kota Denpasar,

I Made Pasek Mandira, S.E., M.Si.
NIP. 19661011 199503 1 001

**RINCIAN REALISASI FISIK DAN KEUANGAN APBD KOTA DENPASAR
PER SUB KEGIATAN
BADAN RISET DAN INOVASI DAERAH KOTA DENPASAR
SAMPAI DENGAN BULAN OKTOBER TAHUN 2024**

(1)	KODE REKENING NAMA SUB KEGIATAN	KODE REKENING	RINCIAN BELANJA SUB KEGIATAN	RENCANA BIAYA 1 TAHUN (Rp)	REALISASI (Rp)	PERSENTASE (%)				SISA ANGGARAN (Rp)	PERMASALAHAN/ KETERANGAN LAIN	UPAYA PEMECAHAN
						FISIK		KEUANGAN				
						TARGET	REALISASI	TARGET	REALISASI			
(7)	(8)	(9)	(10)	(11)	(12)	(13)						
12	5.05.01.2.09.0001	5.1.02.01.01.0004	Belanja Bahan-Bahan Bakar dan Pelumas	36.750.000	28.500.000	84,35	80,27	84,35	77,55	8.250.000	Efisiensi anggaran	
	Sub Kegiatan Penyediaan Jasa Pemeliharaan, Biaya Pemeliharaan dan Pajak Kendaraan Perorangan Dinas atau Kendaraan Dinas Jabatan	5.1.02.01.01.0013	Belanja Suku Cadang-Suku Cadang Alat Angkutan	4.000.000	3.990.000	100,00	100,00	100,00	99,75	10.000	Efisiensi anggaran	
		5.1.02.02.01.0067	Belanja Pembayaran Pajak, Bea, dan Perizinan	2.000.000	1.485.400	100,00	100,00	100,00	74,27	514.600	Efisiensi anggaran	
		5.1.02.03.02.0036	Belanja Pemeliharaan Alat Angkutan-Alat Angkutan Darat Bermotor-Kendaraan Bermotor Penumpang	4.000.000	3.165.000	100,00	79,13	100,00	79,13	835.000	Realisasi disesuaikan dengan kebutuhan	
		JUMLAH		46.750.000	37.140.400	87,70	82,71	87,70	79,44	9.609.600		

Pejabat Pelaksana Teknis Kegiatan



Ayu Suri Afrida, SE
NIP. 19680430 199203 2 006




Denpasar, 1 November 2024
Kuasa Pengguna Anggaran/Kuasa Pengguna Barang
Badan Riset dan Inovasi Daerah Kota Denpasar,

I Made Pasek Mandira, S.E., M.Si.
NIP. 19661011 199503 1 001

**RINCIAN REALISASI FISIK DAN KEUANGAN APBD KOTA DENPASAR
PER SUB KEGIATAN
BADAN RISET DAN INOVASI DAERAH KOTA DENPASAR
SAMPAI DENGAN BULAN OKTOBER TAHUN 2024**

(1)	KODE REKENING NAMA SUB KEGIATAN	KODE REKENING	RINCIAN BELANJA SUB KEGIATAN	RENCANA BIAYA 1 TAHUN (Rp)	REALISASI (Rp)	PERSENTASE (%)				SISA ANGGARAN (Rp)	PERMASALAHAN/ KETERANGAN LAIN	UPAYA PEMECAHAN
						FISIK		KEUANGAN				
						TARGET	REALISASI	TARGET	REALISASI			
(2)	(3)	(4)	(5)	(6)	(7)	(8)	(9)	(10)	(11)	(12)	(13)	
13	5.05.01.2.09.0002	5.1.02.01.01.0004	Belanja Bahan-Bahan Bakar dan Pelumas	102.900.000	78.895.000	84,23	79,42	84,23	76,67	24.005.000	Realisasi disesuaikan dengan kebutuhan	
	Sub Kegiatan Penyediaan Jasa Pemeliharaan, Biaya Pemeliharaan, Pajak, dan Perizinan Kendaraan Dinas Operasional atau Lapangan	5.1.02.01.01.0013	Belanja Suku Cadang-Suku Cadang Alat Angkutan	23.250.000	12.406.500	91,40	53,36	91,40	53,36	10.843.500	Realisasi disesuaikan dengan kebutuhan	
		5.1.02.02.01.0067	Belanja Pembayaran Pajak, Bea, dan Perizinan	5.100.000	2.984.300	74,90	73,73	74,90	58,52	2.115.700	Realisasi disesuaikan dengan kebutuhan	
		5.1.02.03.02.0036	Belanja Pemeliharaan Alat Angkutan-Alat Angkutan Darat Bermotor-Kendaraan Bermotor Penumpang	12.000.000	1.825.000	75,00	15,21	75,00	15,21	10.175.000	Realisasi disesuaikan dengan kebutuhan	
		5.1.02.03.02.0038	Belanja Pemeliharaan Alat Angkutan-Alat Angkutan Darat Bermotor-Kendaraan Bermotor Beroda Dua	3.750.000	2.812.500	75,00	75,00	75,00	75,00	937.500		
		JUMLAH		147.000.000	98.923.300	84,05	69,75	84,05	67,29	48.076.700		

Pejabat Pelaksana Teknis Kegiatan



Ayu Suri Afrida, SE
NIP. 19680430 199203 2 006



Denpasar, 1 November 2024
Kuasa Pengguna Anggaran/Kuasa Pengguna Barang
Badan Riset dan Inovasi Daerah Kota Denpasar,

I Made Pasek Mandira, S.E., M.Si.
NIP. 19661011 199503 1 001

**RINCIAN REALISASI FISIK DAN KEUANGAN APBD KOTA DENPASAR
PER SUB KEGIATAN
BADAN RISET DAN INOVASI DAERAH KOTA DENPASAR
SAMPAI DENGAN BULAN OKTOBER TAHUN 2024**

NO	KODE REKENING NAMA SUB KEGIATAN	KODE REKENING	RINCIAN BELANJA SUB KEGIATAN	RENCANA BIAYA 1 TAHUN (Rp)	REALISASI (Rp)	PERSENTASE (%)				SISA ANGGARAN (Rp)	PERMASALAHAN/ KETERANGAN LAIN	UPAYA PEMECAHAN
						FISIK		KEUANGAN				
						TARGET	REALISASI	TARGET	REALISASI			
(1)	(2)	(3)	(4)	(5)	(6)	(7)	(8)	(9)	(10)	(11)	(12)	(13)
14	5.05.01.2.09.0009	5.1.02.03.03.0001	Belanja Pemeliharaan Bangunan Gedung - Bangunan Gedung Tempat Kerja-Bangunan Gedung Kantor	58.600.000	5.685.000,00	4,75	20,00	4,75	9,70	52.915.000	Pekerjaan masih dalam proses	
	Sub Kegiatan Pemeliharaan/Rehabilitasi Gedung Kantor dan Bangunan Lainnya	5.1.02.03.03.0030	Belanja Pemeliharaan Bangunan Gedung - Bangunan Gedung Tempat Kerja-Bangunan Gedung tempat Kerja Lainnya	15.000.000	-	-	-	-	-	15.000.000		
		JUMLAH		73.600.000	5.685.000,00	3,78	15,92	3,78	7,72	67.915.000		

Pejabat Pelaksana Teknis Kegiatan



Ayu Suri Afrida, SE
NIP. 19680430 199203 2 006



Denpasar, 1 November 2024
Kuasa Pengguna Anggaran/Kuasa Pengguna Barang
Badan Riset dan Inovasi Daerah Kota Denpasar,

I Made Pasek Mandira, S.E., M.Si.
NIP. 19661011 199503 1 001

**RINCIAN REALISASI FISIK DAN KEUANGAN APBD KOTA DENPASAR
PER SUB KEGIATAN
BADAN RISET DAN INOVASI DAERAH KOTA DENPASAR
SAMPAI DENGAN BULAN OKTOBER TAHUN 2024**

(1)	KODE REKENING NAMA SUB KEGIATAN	KODE REKENING	RINCIAN BELANJA SUB KEGIATAN	RENCANA BIAYA 1 TAHUN (Rp)	REALISASI (Rp)	PERSENTASE (%)				SISA ANGGARAN (Rp)	PERMASALAHAN/ KETERANGAN LAIN	UPAYA PEMECAHAN
						FISIK		KEUANGAN				
						TARGET	REALISASI	TARGET	REALISASI			
(2)	(3)	(4)	(5)	(6)	(7)	(8)	(9)	(10)	(11)	(12)	(13)	
15	5.05.02.2.01.0002	5.1.02.01.01.0024	Belanja Alat/Bahan untuk Kegiatan Kantor-Alat Tulis Kantor	3.382.000	3.127.000	100,00	100,00	100,00	92,46	255.000	Efisiensi anggaran	
	Sub Kegiatan Fasilitasi, Pelaksanaan dan Evaluasi Penelitian dan Pengembangan Bidang Pemerintahan Umum	5.1.02.01.01.0026	Belanja Alat/Bahan untuk Kegiatan Kantor- Bahan Cetak	13.564.000	13.442.400	100,00	100,00	100,00	99,10	121.600	Efisiensi anggaran	
		5.1.02.01.01.0027	Belanja Alat/Bahan untuk Kegiatan Kantor-Benda Pos	121.000	110.000	100,00	100,00	100,00	90,91	11.000	Efisiensi anggaran	
		5.1.02.01.01.0029	Belanja Alat/Bahan untuk Kegiatan Kantor-Bahan Komputer	1.230.000	1.112.000	100,00	100,00	100,00	90,41	118.000	Efisiensi anggaran	
		5.1.02.01.01.0052	Belanja Makanan dan Minuman Rapat	7.950.000	7.950.000	100,00	100,00	100,00	100,00	-		
		5.1.02.01.01.0058	Belanja Makanan dan Minuman Aktivitas Lapangan	9.450.000	9.450.000	100,00	100,00	100,00	100,00	-		
		5.1.02.02.01.0029	Belanja Jasa Tenaga Ahli	114.000.000	114.000.000	100,00	100,00	100,00	100,00	-		
		5.1.02.04.01.0001	Belanja Perjalanan Dinas Biasa	15.080.000	12.906.044	100,00	100,00	100,00	85,58	2.173.956	Efisiensi anggaran	
		JUMLAH		164.777.000	162.097.444	100,00	100,00	100,00	98,37	2.679.556		

Pejabat Pelaksana Teknis Kegiatan



Ni Made Diani Rismiyati, S.TP
NIP. 19710119 199803 2 004




Denpasar, 1 November 2024
Kuasa Pengguna Anggaran/Kuasa Pengguna Barang
Badan Riset dan Inovasi Daerah Kota Denpasar,

I Made Pasek Mandira, S.E., M.Si.
NIP. 19661011 199503 1 001

**RINCIAN REALISASI FISIK DAN KEUANGAN APBD KOTA DENPASAR
PER SUB KEGIATAN
BADAN RISET DAN INOVASI DAERAH KOTA DENPASAR
SAMPAI DENGAN BULAN OKTOBER TAHUN 2024**

NO	KODE REKENING NAMA SUB KEGIATAN	KODE REKENING	RINCIAN BELANJA SUB KEGIATAN	RENCANA BIAYA 1 TAHUN (Rp)	REALISASI (Rp)	PERSENTASE (%)				SISA ANGGARAN (Rp)	PERMASALAHAN/ KETERANGAN LAIN	UPAYA PEMECAHAN
						FISIK		KEUANGAN				
						TARGET	REALISASI	TARGET	REALISASI			
(1)	(2)	(3)	(4)	(5)	(6)	(7)	(8)	(9)	(10)	(11)	(12)	(13)
16	5.05.02.2.02.0001	5.1.02.01.01.0024	Belanja Alat/Bahan untuk Kegiatan Kantor-Alat Tulis Kantor	2.803.500	2.686.000	100,00	100,00	100,00	95,81	117.500	Efisiensi anggaran	
	Sub Kegiatan Penelitian dan Pengembangan Bidang Aspek-Aspek Sosial	5.1.02.01.01.0026	Belanja Alat/Bahan untuk Kegiatan Kantor- Bahan Cetak	11.050.000	10.793.380	100,00	100,00	100,00	97,68	256.620	Efisiensi anggaran	
		5.1.02.01.01.0027	Belanja Alat/Bahan untuk Kegiatan Kantor-Benda Pos	110.000	100.000	100,00	100,00	100,00	90,91	10.000	Efisiensi anggaran	
		5.1.02.01.01.0029	Belanja Alat/Bahan untuk Kegiatan Kantor-Bahan Komputer	1.230.000	1.112.000	100,00	100,00	100,00	90,41	118.000	Efisiensi anggaran	
		5.1.02.01.01.0052	Belanja Makanan dan Minuman Rapat	4.500.000	4.500.000	100,00	100,00	100,00	100,00	-		
		5.1.02.01.01.0058	Belanja Makanan dan Minuman Aktivitas Lapangan	3.000.000	3.000.000	100,00	100,00	100,00	100,00	-		
		5.1.02.02.01.0029	Belanja Jasa Tenaga Ahli	82.000.000	82.000.000	100,00	100,00	100,00	100,00	-		
		JUMLAH		104.693.500	104.191.380	100,00	100,00	100,00	99,52	502.120		

Pejabat Pelaksana Teknis Kegiatan



Ni Made Diani Rismiyati, S.TP
NIP. 19710119 199803 2 004




Denpasar, 1 November 2024
Kuasa Pengguna Anggaran/Kuasa Pengguna Barang
Badan Riset dan Inovasi Daerah Kota Denpasar,

I Made Pasek Mandira, S.E., M.Si.
NIP. 19661011 199503 1 001

**RINCIAN REALISASI FISIK DAN KEUANGAN APBD KOTA DENPASAR
PER SUB KEGIATAN
BADAN RISET DAN INOVASI DAERAH KOTA DENPASAR
SAMPAI DENGAN BULAN OKTOBER TAHUN 2024**

(1)	KODE REKENING NAMA SUB KEGIATAN	KODE REKENING	RINCIAN BELANJA SUB KEGIATAN	RENCANA BIAYA 1 TAHUN (Rp)	REALISASI (Rp)	PERSENTASE (%)				SISA ANGGARAN (Rp)	PERMASALAHAN/ KETERANGAN LAIN	UPAYA PEMECAHAN
						FISIK		KEUANGAN				
						TARGET	REALISASI	TARGET	REALISASI			
(7)	(8)	(9)	(10)	(11)	(12)	(13)						
17	5.05.02.2.03.0005	5.1.02.01.01.0024	Belanja Alat/Bahan untuk Kegiatan Kantor/Alat Tulis Kantor	1.680.500	1.346.600,00	100,00	100,00	100,00	80,13	333.900	Efisiensi anggaran	
	Sub Kegiatan Penelitian dan Pengembangan Kelautan dan Perikanan	5.1.02.01.01.0026	Belanja Alat/Bahan untuk Kegiatan Kantor-Bahan Cetak	11.750.000	10.069.690,00	100,00	100,00	100,00	85,70	1.680.310	Efisiensi anggaran	
		5.1.02.01.01.0027	Belanja Alat/Bahan untuk Kegiatan Kantor-Benda Pos	110.000	100.000,00	100,00	100,00	100,00	90,91	10.000	Efisiensi anggaran	
		5.1.02.01.01.0029	Belanja Alat/Bahan untuk Kegiatan Kantor-Bahan Komputer	1.020.000	906.000,00	100,00	100,00	100,00	88,82	114.000	Efisiensi anggaran	
		5.1.02.01.01.0052	Belanja Makanan dan Minuman Rapat	4.500.000	4.500.000,00	100,00	100,00	100,00	100,00	-		
		5.1.02.02.01.0029	Belanja Jasa Tenaga Ahli	77.100.000	77.100.000,00	100,00	100,00	100,00	100,00	-		
		5.1.02.05.02.0001	Belanja Jasa yang Diberikan kepada Pihak Ketiga/Pihak Lain	15.000.000	15.000.000,00	100,00	100,00	100,00	100,00	-		
		JUMLAH		111.160.500	109.022.290,00	100,00	100,00	100,00	98,08	2.138.210		

Pejabat Pelaksana Teknis Kegiatan



Ni Made Diani Rismiyati, S.TP
NIP. 19710119 199803 2 004



Denpasar, 1 November 2024
Kuasa Pengguna Anggaran/Kuasa Pengguna Barang
Badan Riset dan Inovasi Daerah Kota Denpasar,

I Made Pasek Mandira, S.E., M.Si.
NIP. 19661011 199503 1 001

**RINCIAN REALISASI FISIK DAN KEUANGAN APBD KOTA DENPASAR
PER SUB KEGIATAN
BADAN RISET DAN INOVASI DAERAH KOTA DENPASAR
SAMPAI DENGAN BULAN OKTOBER TAHUN 2024**

(1)	(2)	(3)	(4)	(5)	(6)	PERSENTASE (%)				(11)	(12)	(13)
						FISIK		KEUANGAN				
						(7)	(8)	(9)	(10)			
18	5.05.02.2.04.0001	5.1.02.01.01.0012	Belanja Bahan-Bahan Lainnya	1.747.000	-	-	-	-	-	1.747.000		
	Sub Kegiatan Penelitian, Pengembangan, dan Perekayasaan di Bidang Teknologi dan Inovasi	5.1.02.01.01.0024	Belanja Alat/Bahan untuk Kegiatan Kantor-Alat Tulis Kantor	11.086.000	8.326.400	100,00	100,00	100,00	75,11	2.759.600	Efisiensi anggaran	
		5.1.02.01.01.0026	Belanja Alat/Bahan untuk Kegiatan Kantor- Bahan Cetak	7.485.000	1.637.110	25,02	24,69	25,02	21,87	5.847.890	Efisiensi anggaran	
		5.1.02.01.01.0027	Belanja Alat/Bahan untuk Kegiatan Kantor-Benda Pos	550.000	500.000	100,00	100,00	100,00	90,91	50.000	Efisiensi anggaran	
		5.1.02.01.01.0029	Belanja Alat/Bahan untuk Kegiatan Kantor-Bahan Komputer	5.795.000	4.928.000	100,00	100,00	100,00	85,04	867.000	Efisiensi anggaran	
		5.1.02.01.01.0035	Belanja Alat/Bahan untuk Kegiatan Kantor- Suvenir/Cendera Mata	9.792.000	-	-	-	-	-	9.792.000		
		5.1.02.01.01.0040	Belanja Barang untuk Dijual/Diserahkan kepada Pihak Ketiga/Pihak Lain	34.000.000	-	-	-	-	-	34.000.000		
		5.1.02.01.01.0052	Belanja Makanan dan Minuman Rapat	26.565.000	18.000.000	85,26	67,76	85,26	67,76	8.565.000	Realisasi disesuaikan dengan kebutuhan	
		5.1.02.01.01.0053	Belanja Makanan dan Minuman Jamuan Tamu	20.750.000	-	-	-	-	-	20.750.000		
		5.1.02.01.01.0058	Belanja Makanan dan Minuman Aktivitas Lapangan	17.310.000	10.650.000	61,53	61,53	61,53	61,53	6.660.000		
		5.1.02.02.01.0037	Belanja Jasa Juri Perlombaan/Pertandingan	60.000.000	-	-	-	-	-	60.000.000		
		5.2.02.10.01.0002	Belanja Modal Personal Computer	85.000.000	-	-	-	-	-	85.000.000		
		JUMLAH		280.080.000	44.041.510	18,78	17,11	18,78	15,72	151.038.490		

Pejabat Pelaksana Teknis Kegiatan



drh. Nyoman Pratiwanthi Indrivani Gatra, M.Si
NIP. 19861227 201101 2 004



Denpasar, 1 November 2024
Kuasa Pengguna Anggaran/Kuasa Pengguna Barang
Badan Riset dan Inovasi Daerah Kota Denpasar,

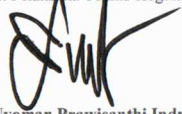
I Made Pasek Mandira, S.E., M.Si.
NIP. 19661011 199503 1 001

**RINCIAN REALISASI FISIK DAN KEUANGAN APBD KOTA DENPASAR
PER SUB KEGIATAN
BADAN RISET DAN INOVASI DAERAH KOTA DENPASAR
SAMPAI DENGAN BULAN OKTOBER TAHUN 2024**

(1)	KODE REKENING NAMA SUB KEGIATAN	KODE REKENING	RINCIAN BELANJA SUB KEGIATAN	RENCANA BIAYA 1 TAHUN (Rp)	REALISASI (Rp)	PERSENTASE (%)				SISA ANGGARAN (Rp)	PERMASALAHAN/ KETERANGAN LAIN	UPAYA PEMECAHAN
						FISIK		KEUANGAN				
						TARGET	REALISASI	TARGET	REALISASI			
(1)	(2)	(3)	(4)	(5)	(6)	(7)	(8)	(9)	(10)	(11)	(12)	(13)
19	5.05.02.2.04.0005	5.1.02.01.01.0012	Belanja Bahan-Bahan Lainnya	2.361.000	2.361.000	100,00	100,00	100,00	100,00	-		
	Sub Kegiatan Fasilitasi Hak Kekayaan Intelektual	5.1.02.01.01.0024	Belanja Alat/Bahan untuk Kegiatan Kantor-Alat Tulis Kantor	16.078.000	14.173.600	100,00	100,00	100,00	88,16	1.904.400	Efisiensi anggaran	
		5.1.02.01.01.0026	Belanja Alat/Bahan untuk Kegiatan Kantor- Bahan Cetak	11.847.500	9.603.600	85,54	80,77	85,54	81,06	2.243.900	Efisiensi anggaran	
		5.1.02.01.01.0027	Belanja Alat/Bahan untuk Kegiatan Kantor-Benda Pos	2.200.000	2.000.000	100,00	100,00	100,00	90,91	200.000	Efisiensi anggaran	
		5.1.02.01.01.0029	Belanja Alat/Bahan untuk Kegiatan Kantor-Bahan Komputer	3.765.000	3.343.000	100,00	100,00	100,00	88,79	422.000	Efisiensi anggaran	
		5.1.02.01.01.0035	Belanja Alat/Bahan untuk Kegiatan Kantor- Suvenir/Cendera Mata	1.980.000	1.980.000	100,00	100,00	100,00	100,00	-		
		5.1.02.01.01.0052	Belanja Makanan dan Minuman Rapat	8.730.000	5.010.000	57,39	57,39	57,39	57,39	3.720.000		
		5.1.02.01.01.0053	Belanja Makanan dan Minuman Jamuan Tamu	41.500.000	41.500.000	100,00	100,00	100,00	100,00	-		
		5.1.02.01.01.0058	Belanja Makanan dan Minuman Aktivitas Lapangan	4.800.000	2.550.000	71,88	53,13	71,88	53,13	2.250.000	Realisasi disesuaikan dengan kebutuhan	
		5.1.02.02.01.0003	Honorarium Narasumber atau Pembahas, Moderator, Pembawa Acara, dan Panitia	6.410.000	6.410.000	100,00	100,00	100,00	100,00	-		
		5.1.02.02.01.0025	Belanja Jasa Tenaga Kesenian dan Kebudayaan	16.000.000	16.000.000	100,00	100,00	100,00	100,00	-		
		5.1.02.02.01.0047	Belanja Jasa Penyelenggaraan Acara	12.500.000	12.500.000	100,00	100,00	100,00	100,00	-		
		5.1.02.02.01.0048	Belanja Jasa Kontribusi Asosiasi	26.800.000	12.100.000	67,16	45,15	67,16	45,15	14.700.000	Pemohon untuk pendaftaran merek dan pencatatan hak cipta menunda proses permohonan	Koordinasi dengan pemohon pendaftaran merek dan pencatatan hak cipta
		5.1.02.02.01.0121	Belanja Sewa Alat Pendingin	2.899.500	2.899.500	100,00	100,00	100,00	100,00	-		

	5.1.02.02.04.0132	Belanja Sewa Peralatan Studio Audio	6.000.000	5.800.000	100,00	100,00	100,00	96,67	200.000	Efisiensi anggaran	
	5.1.02.02.04.0133	Belanja Sewa Peralatan Studio Video dan Film	5.200.000	4.200.000	100,00	100,00	100,00	80,77	1.000.000	Efisiensi anggaran	
	5.1.02.02.04.0355	Belanja Sewa Peralatan Umum	3.400.000	3.400.000	100,00	100,00	100,00	100,00	-		
	5.1.02.02.04.0364	Belanja Sewa Photo and Film Equipment	500.000	500.000	100,00	100,00	100,00	100,00	-		
	5.1.02.04.01.0004	Belanja Perjalanan Dinas Paket Meeting Dalam Kota	6.202.000	6.035.556	100,00	100,00	100,00	97,32	166.444	Efisiensi anggaran	
	JUMLAH		179.173.000	152.366.256	91,30	87,19	91,30	85,04	26.806.744		

Pejabat Pelaksana Teknis Kegiatan



drh. Nyoman Prawisanthi Indrivani Gatra, M.Si
NIP. 19861227 201101 2 004

Denpasar, 1 November 2024

Kuasa Pengguna Anggaran/Kuasa Pengguna Barang
Badan Riset dan Inovasi Daerah Kota Denpasar,



I Made Pasek Mandira, S.E., M.Si.
NIP. 19661011 199503 1 001

