



LAPORAN KINERJA INSTANSI PEMERINTAH

(LKjIP) 2023



**BADAN PENELITIAN DAN PENGEMBANGAN
KOTA DENPASAR**

**BADAN RISET DAN INOVASI DAERAH
KOTA DENPASAR**

Jalan Mulawarman No.5 Denpasar (0361) 414829

KATA PENGANTAR

Laporan Kinerja Badan Penelitian dan Pengembangan Kota Denpasar ini merupakan perwujudan pertanggungjawaban atas kinerja pencapaian sasaran strategis Tahun Anggaran 2023. Laporan Kinerja ini merupakan tahun ketiga pelaksanaan Rencana Strategis Badan Penelitian dan Pengembangan Kota Denpasar Tahun 2021-2026. Penyusunan Laporan Kinerja Badan Penelitian dan Pengembangan Kota Denpasar mengacu pada Peraturan Pemerintah No. 8 Tahun 2006 tentang Pelaporan Keuangan dan Kinerja Instansi Pemerintah, Peraturan Menteri PANRB No. 53 Tahun 2014 tentang Petunjuk Teknis Perjanjian Kinerja, Pelaporan Kinerja dan Tata Cara Reviu atas Laporan Kinerja Instansi Pemerintah dan Rencana Strategis Badan Penelitian dan Pengembangan Kota Denpasar Tahun 2021-2026.

Laporan Kinerja ini merupakan bentuk akuntabilitas dari pelaksanaan tugas yang berfungsi, antara lain sebagai alat penilaian kinerja, wujud akuntabilitas pelaksanaan tugas dan fungsi Badan Penelitian dan Pengembangan Kota Denpasar dan wujud transparansi serta pertanggungjawaban kepada masyarakat serta merupakan alat kendali dan alat pemacu peningkatan kinerja setiap unit organisasi di lingkungan Badan Penelitian dan Pengembangan Kota Denpasar. Kinerja Badan Penelitian dan Pengembangan Kota Denpasar diukur atas dasar penilaian Indikator Kinerja Utama (IKU) yang merupakan indikator keberhasilan pencapaian Sasaran Strategis sebagaimana telah ditetapkan dalam Perjanjian Kinerja Badan Penelitian dan Pengembangan Kota Denpasar Tahun 2023.

Secara umum capaian kinerja sasaran telah sesuai dengan rencana yang telah ditetapkan, meskipun, beberapa indikator belum menunjukkan capaian sesuai target. Berdasarkan analisis dan evaluasi obyektif yang dilakukan melalui Laporan Kinerja Badan Penelitian dan Pengembangan Kota Denpasar Tahun 2023 ini, diharapkan dapat terjadi optimalisasi peran kelembagaan dan peningkatan efisiensi, efektivitas, dan produktivitas kinerja seluruh jajaran pejabat dan pelaksana di lingkungan Badan Penelitian dan Pengembangan Kota Denpasar pada tahun-tahun selanjutnya, sehingga dapat mendukung kinerja Badan Penelitian dan Pengembangan Kota Denpasar secara keseluruhan dalam mewujudkan Good Governance dan Clean Government.

Denpasar, 20 Februari 2024

Kepala Badan Penelitian Dan Pengembangan

Kota Denpasar



I Made Pasek Mandira, S.E., M.Si
Pembina Utama Muda
NIP. 19661011 199503 1 001

DAFTAR ISI

KATA PENGANTAR

DAFTAR ISI

RINGKASAN EKSEKUTIF

BAB I PENDAHULUAN

	1	
1.1	Latar Belakang	1
1.2	Kedudukan Strategis Badan Litbang Kota Denpasar	1
1.3	Maksud dan Tujuan	2
1.4	Tugas dan Fungsi	3
1.5	Isu Strategis	3
1.6	Struktur Organisasi	4
1.7	Sumber Daya Manusia	4
1.8	Sumber Daya Anggaran	6

BAB II PERENCANAAN DAN PERJANJIAN KINERJA

	7	
2.1	Rencana Strategis (2021-2026)	7
2.1.1	Visi dan Misi	7
2.1.2	Tujuan dan Sasaran Strategis	7
2.1.3	Strategi dan Arah Kebijakan	8
2.2	Rencana Kerja Tahun 2023	8
2.2.1	Program Strategis	12
2.2.2	Kegiatan Strategis	12
2.2.3	Program dan Kegiatan Penunjang	12
2.3	Anggaran	13
2.3.1	Struktur Anggaran Tahun 2023	13
2.3.2	Alokasi Anggaran Per Sasaran Strategis	13
2.3.3	Alokasi Anggaran Penunjang	14
2.4	Perjanjian Kinerja Tahun 2023	15
2.5	Indikator Kinerja Utama Tahun 2023	16

BAB III AKUNTABILITAS KINERJA

	17	
3.1	Capaian Kinerja Tahun 2023	17
3.1.1	Capaian Kinerja Sasaran Strategis I	18
3.1.2	Capaian Kinerja Sasaran Strategis II	21
3.2	Evaluasi dan Analisis Capaian Kinerja Sasaran Strategis	22
3.2.1	Sasaran I	22
3.2.2	Sasaran II	23
3.3	Evaluasi dan Analisis Capaian Kinerja Lainnya	23
3.4	Realisasi Anggaran	24
3.4.1	Efisiensi Anggaran	28
3.4.2	Perkembangan Realisasi	28

BAB IV PENUTUP

DAFTAR LAMPIRAN

29
30

RINGKASAN EKSEKUTIF

Memenuhi amanat Inpres Nomor 7 Tahun 1999 tentang Akuntabilitas Kinerja Pemerintah (AKIP) yang mewajibkan instansi pemerintah sebagai unsur penyelenggara pemerintahan negara, untuk mempertanggungjawabkan pelaksanaan tugas pokok dan fungsinya, maka disusunlah Laporan Kinerja Instansi Pemerintah (LKJIP) Badan Penelitian dan Pengembangan Kota Denpasar yang berfungsi sebagai media pertanggungjawaban dimaksud, yang mengacu kepada Peraturan Menteri Pendayagunaan Aparatur Negara dan Reformasi Birokrasi Nomor: 29 Tahun 2010 tentang Pedoman Penyusunan Penetapan Kinerja dan Pelaporan Akuntabilitas Kinerja Instansi Pemerintah serta Peraturan Menteri Negara Pendayagunaan Aparatur Negara dan Reformasi Birokrasi Nomor 53 Tahun 2014 tentang Petunjuk Teknis Perjanjian Kinerja, Pelaporan Kinerja dan Tata Cara Reviu atas Laporan Kinerja.

Capaian kinerja Badan Penelitian dan Pengembangan Kota Denpasar pada tahun 2023 bisa dinyatakan **"sangat baik dan sangat berhasil"**, karena capaian kerjanya adalah **92.60%** Dari 2 (dua) sasaran strategis Badan Penelitian dan Pengembangan Kota Denpasar memiliki 6 (enam) indikator kinerja. Adapun rata-rata capaian kinerja per sasaran strategis adalah sebagai berikut:

1. Sasaran strategis pertama "Meningkatnya Pemanfaatan Hasil Kelitbangan" dengan rata-rata capaian kinerja **85.19%**.
2. Sasaran strategis kedua "Meningkatnya Fasilitasi Inovasi Daerah" dengan rata-rata capaian kinerja **100%**.

Capaian kinerja dan prestasi lainnya yang diraih oleh Badan Penelitian dan Pengembangan Kota Denpasar pada tahun 2023 adalah 2 piagam penghargaan yaitu:

1. Kota Denpasar mendapatkan "Predikat Kota Inovatif" pada Kategori Kota dalam Innovative Government Award (IGA) tahun 2023 yang diselenggarakan oleh Kementerian Dalam Negeri Republik Indonesia.
2. Kota Denpasar meraih penghargaan Peserta Terbaik Inovasi Teknologi Bidang IKM, UMKM dan Koperasi dalam acara Penghargaan "Kerthi Bali Swacitta (KBS) Nugraha Tingkat Provinsi Bali Tahun 2023" dengan bentuk Inovasi, "Inovasi Kreatif yang Saling Menguntungkan, Tenun Songket Cagcag Bali dan Tenun ATBM Endek Bali dengan Teknik Pematangan Warna" oleh Bapak I Ketut Ardanen

Demikian Laporan Akuntabilitas Kinerja Instansi Pemerintah (LKJIP) Badan Penelitian dan Pengembangan Kota Denpasar disusun dan merupakan gambaran kinerja yang menyajikan keberhasilan dan kegagalan pencapaian sasaran dan tujuan yang telah ditetapkan.

Kepala Badan Penelitian Dan Pengembangan

Kota Denpasar



I Made Pasek Mandira, S.E, M.Si

Pembina Utama Muda

NIP. 19661011 199503 1 001

BAB I

PENDAHULUAN

1.1 Latar Belakang

Laporan Kinerja Badan Penelitian dan Pengembangan Kota Denpasar Tahun 2023 pada dasarnya adalah bentuk pertanggungjawaban atas kewenangan Badan Penelitian dan Pengembangan Kota Denpasar yang disertai dengan pemberdayaan sumber daya dalam pencapaian visi Pemerintah Kota Denpasar. Sehubungan dengan hal tersebut lingkup penyusunan LKJIP ini adalah memberikan gambaran kondisi obyektif atau profil Badan Penelitian dan Pengembangan Kota Denpasar Tahun 2023. Perencanaan strategis, target dan capaian kinerja serta evaluasi pencapaian kinerja berdasarkan Penetapan Indikator Kinerja Utama (IKU) dan/atau Penetapan Kinerja (PK) Badan Penelitian dan Pengembangan Kota Denpasar Tahun 2023.

Indikator Kinerja Utama (IKU) merupakan target capaian kinerja utama Badan Penelitian dan Pengembangan Kota Denpasar bersama-sama dengan IKU serta komponen lainnya, sedangkan Perjanjian Kinerja (PK) Badan Penelitian dan Pengembangan Kota Denpasar merupakan kesepakatan target capaian kinerja antara Badan Penelitian dan Pengembangan Kota Denpasar sebagai penerima mandat dengan Walikota Denpasar sebagai pemberi mandat.

1.2 Kedudukan Strategis Badan Litbang Kota Denpasar

Ada beberapa alasan penting mengapa Badan Litbang Daerah memiliki kedudukan strategis dan berperan penting saat ini. Pertama alasan normatif, UU No. 23 Tahun 2014 tentang Pemerintahan Daerah. Pasal 209 dan 219 mengamanatkan pembentukan badan daerah untuk melaksanakan fungsi penunjang urusan pemerintahan yang meliputi perencanaan, keuangan, kepegawaian dan pendidikan dan pelatihan dan penelitian pengembangan. Pasal 373 dan Pasal 374 menyatakan litbang sebagai salah satu instrumen pembinaan penyelenggaraan pemerintahan daerah, selanjutnya Pasal 388 menyebutkan peran litbang dalam penilaian inovasi daerah.

Kedua, alasan teoritikal yang dikaitkan dengan peran *Research and Development* (litbang) dalam konsep manajemen strategis yaitu peran litbang dalam melakukan pemetaan lingkungan internal dan eksternal sebagai dasar perencanaan (*planning by research*), fungsi formulasi kebijakan (*formulating policy*) dan fungsi kontrol (*controlling*). Dalam konteks manajemen pembangunan nasional dan daerah, litbang berperan menghasilkan berbagai *proxy*, model dan pilihan kebijakan yang dapat digunakan oleh pengambil kebijakan di daerah untuk perencanaan, perumusan kebijakan serta pembinaan dan pengawasan pembangunan.

1.3 Maksud dan Tujuan

Maksud penyusunan Laporan Kinerja Instansi Pemerintah (LKjIP) Badan Penelitian dan Pengembangan Kota Denpasar Tahun 2023 adalah:

- a. Sebagai bentuk pertanggungjawaban tertulis Eselon II Badan Penelitian dan Pengembangan Kota Denpasar Tahun 2023 kepada Walikota Denpasar selaku Pemberi Mandat, atas pencapaian kinerja Badan Penelitian dan Pengembangan Kota Denpasar Tahun 2023 sebagaimana yang telah ditetapkan.
- b. Memberikan gambaran tingkat capaian pelaksanaan kegiatan dan program kerja dalam rangka mewujudkan visi dan misi Pemerintah Kota Denpasar serta tujuan maupun sasaran Badan Penelitian dan Pengembangan Kota Denpasar.

Tujuan penyusunan Laporan Kinerja Instansi Pemerintah (LKjIP) Badan Penelitian dan Pengembangan Kota Denpasar Tahun 2023 adalah:

- a. Memberikan informasi kinerja yang terukur kepada Walikota Denpasar selaku pemberi mandat atas kinerja yang telah dan seharusnya dicapai oleh Badan Penelitian dan Pengembangan Kota Denpasar.
- b. Sebagai langkah upaya perbaikan berkesinambungan bagi peningkatan kinerja Badan Penelitian dan Pengembangan Kota Denpasar.

1.4 Tugas dan Fungsi

Berdasarkan Peraturan Menteri Dalam Negeri (Permendagri) Nomor 17 Tahun 2016 Pasal 36, Badan Litbang Daerah Kabupaten/Kota memiliki tugas:

- a. menyusun kebijakan teknis, rencana, dan program kelitbangan pemerintahan kabupaten/kota;
- b. melaksanakan kelitbangan di pemerintahan Kabupaten/Kota;
- c. melaksanakan pengkajian kebijakan lingkup urusan pemerintahan daerah kabupaten/kota;
- d. melaksanakan fasilitasi dan melakukan inovasi daerah;
- e. melakukan pemantauan, evaluasi dan pelaporan atas pelaksanaan kelitbangan;
- f. melakukan koordinasi dan sinkronisasi pelaksanaan kelitbangan di pemerintahan kabupaten/kota;
- g. memastikan tersusunnya kebijakan dan atau regulasi berbasis hasil kelitbangan di kabupaten/kota.
- h. memberikan rekomendasi regulasi dan kebijakan kepada Bupati/Walikota dan perangkat daerah di kabupaten/kota.
- i. melaksanakan administrasi kelitbangan;
- j. mengeluarkan rekomendasi dan melakukan pendampingan penelitian bagi warga negara asing untuk diterbitkannya izin penelitian oleh instansi yang berwenang; dan
- k. melaksanakan tugas lain yang diberikan oleh Bupati/Walikota.
- l. mengeluarkan rekomendasi penelitian bagi warga negara asing untuk diterbitkannya izin penelitian oleh instansi yang berwenang; serta
- m. meminta laporan atas hasil penelitian yang dilaksanakan oleh warga negara asing.

1.5 Isu Strategis

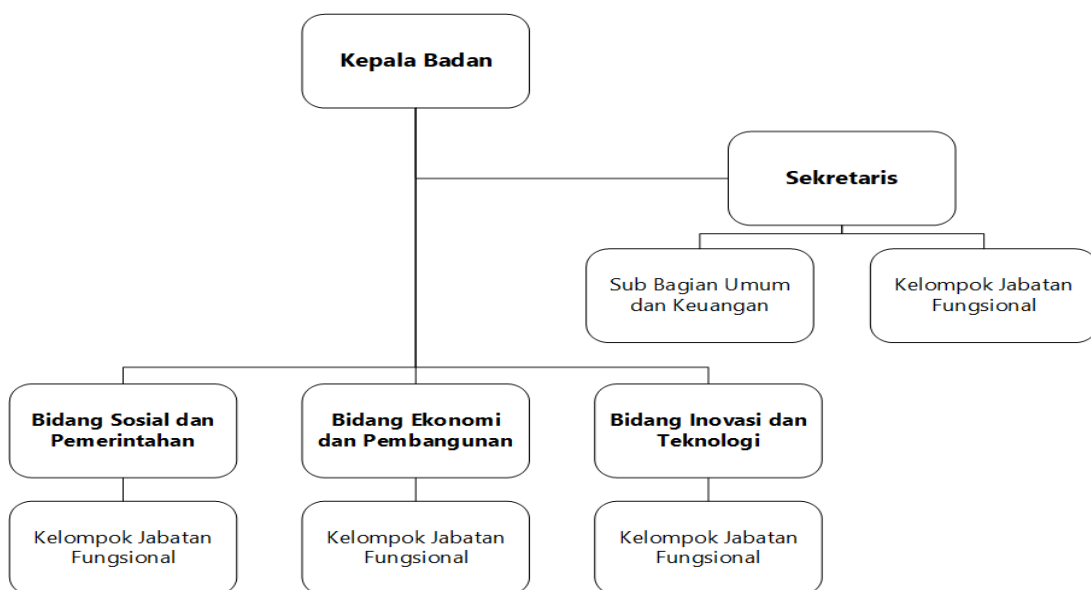
Badan Litbang Kota Denpasar dalam melaksanakan tugas dan fungsinya tidak lepas dari berbagai kendala dan hambatan teknis yang merupakan isu-isu strategis yang harus dicari solusi pemecahan masalahnya. Dalam upaya melaksanakan fungsi kelitbangan yang berkualitas, ada beberapa isu strategis yang harus diperhatikan dalam menghadapi tantangan pelaksanaan tugas pokok fungsi dan pelaksanaan

program/kegiatan dalam rangka mewujudkan tujuan dan sasaran Badan Litbang Kota Denpasar, yaitu:

1. Belum optimalnya pemanfaatan hasil penelitian dan pengembangan sebagai bahan penyusunan kebijakan kepala daerah.
2. Belum optimalnya pelayanan dan pemanfaatan teknologi dalam fasilitasi inovasi daerah.
3. Belum tersedianya SDM kelitbangan.

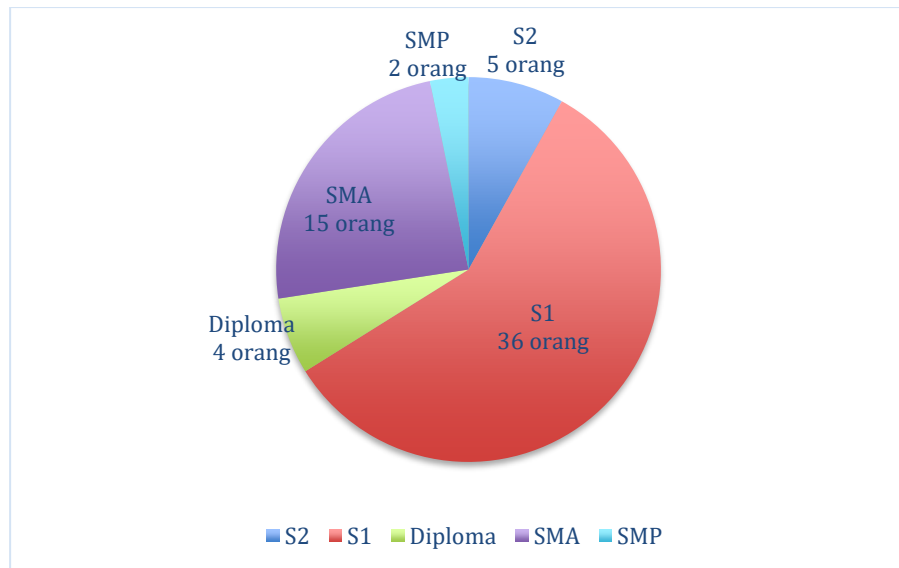
1.6 Struktur Organisasi

Dalam menjalankan tugas dan fungsinya, Badan Litbang Kota Denpasar yang dipimpin oleh seorang Kepala Badan (Pejabat Eselon II) yang membawahi 1 (satu) Sekretaris (Pejabat Eselon III) dan 3 (tiga) Kepala Bidang (Pejabat Eselon III). Struktur Organisasi Badan Litbang Kota Denpasar secara detail dapat dilihat pada Gambar dibawah ini.



1.7 Sumber Daya Manusia

Tahun 2023 jumlah pegawai di Badan Penelitian dan Pengembangan Kota Denpasar tercatat sebanyak 62 orang. Sebanyak 37 orang adalah pejabat struktural, Jabatan Fungsional Tertentu (JFT), fungsional umum/staf pelaksana, sedangkan sisanya sebanyak 25 orang adalah tenaga kontrak.



Dari diagram di atas dapat dilihat bahwa jumlah pegawai Badan Penelitian dan Pengembangan Kota Denpasar didominasi oleh kualifikasi pendidikan S-1 yaitu sebanyak 36 orang, kemudian pegawai dengan pendidikan SMA sebanyak 15 orang, pendidikan S-2 sebanyak 5 orang, pendidikan Diploma sebanyak 4 orang, dan pendidikan SMP sebanyak 2 orang.



Dilihat dan dibandingkan dengan analisa kebutuhan pegawai maka secara kuantitas masih kurang, namun dalam segi kualitas jumlah personil di Badan Penelitian dan Pengembangan Kota Denpasar sudah memadai dalam menunjang kinerja organisasi.

1.8 Sumber Daya Anggaran

Anggaran belanja yang dikelola Badan Litbang Kota Denpasar bersumber dari APBD Kota Denpasar terdiri dari Belanja Operasi dan Belanja Modal. Total anggaran Belanja yang dikelola Badan Litbang Kota Denpasar pada tahun 2023 sebesar Rp. 8.787.716.587,00 dengan komposisi belanja sebagai berikut:

No	Belanja	Anggaran (Rp.)
1	Belanja Operasi	8.692.391.587,00
	- Belanja Pegawai	6.169.725.808,00
	- Belanja Barang dan Jasa	2.522.665.779,00
2	Belanja Modal	95.325.000,00
	- Belanja Modal Peralatan dan Mesin	95.325.000,00
Jumlah		8.787.716.587,00

BAB II

PERENCANAAN DAN PERJANJIAN KINERJA

2.1 Rencana Strategis (2021-2026)

2.1.1 Visi dan Misi

Badan Litbang Kota Denpasar menjalankan visi dan misi Kota Denpasar sebagaimana tertuang dalam dokumen RPJMD Kota Denpasar Tahun 2021-2026. Visi Kota Denpasar adalah **“Kota Kreatif Berbasis Budaya Menuju Denpasar Maju”**. Guna mewujudkan visi tersebut maka disusunlah Misi Kota Denpasar, antara lain:

1. Meningkatkan Kemakmuran Masyarakat Kota Denpasar melalui Peningkatan Kualitas Pelayanan Pendidikan, Kesehatan dan Pendapatan Masyarakat yang Berkeadilan.
2. Menjaga Stabilitas Keamanan dengan Terkendalinya Kamtibmas, Ketahanan Pangan, dan Kesiapsiagaan Bencana.
3. Kejujuran dan Spirit Sewakadarma sebagai Penguat Reformasi Birokrasi menuju Tata Kelola Kepemrintahan yang Baik (Good Governance).
4. Unggul dalam Kualitas SDM, Pemanfaatan Teknologi dan Inovasi Menuju Keseimbangan Pembangunan Berbasis Tri Hita Karana.
5. Penguatan Jati Diri dan Pemberdayaan Masyarakat Berlandaskan Kebudayaan Bali.

2.1.2 Tujuan dan Sasaran Strategis

Badan Litbang Kota Denpasar memiliki tujuan yakni **“Meningkatnya pemanfaatan hasil kelitbangan dan fasilitasi inovasi daerah”**. Sedangkan sasaran strategis yang telah ditetapkan dalam Renstra Badan Litbang Kota Denpasar Tahun 2021-2026 adalah:

1. Meningkatnya pemanfaatan hasil kelitbangan.
2. Meningkatnya fasilitasi Inovasi Daerah

2.1.3 Strategi dan Arah Kebijakan

Badan Litbang Kota Denpasar menyusun strategi sesuai dengan misi yang diemban selanjutnya dijabarkan dalam kebijakan yang merupakan suatu arah tindakan yang diambil. Kebijakan pada dasarnya merupakan ketentuan-ketentuan untuk dijadikan pedoman, pegangan atau petunjuk dalam pengembangan ataupun pelaksanaan program/kegiatan guna tercapainya kelancaran dan keterpaduan dalam perwujudan sasaran, tujuan serta visi dan misi satuan kerja perangkat daerah. Strategi Badan Litbang Kota Denpasar yaitu: **Meningkatnya pemanfaatan hasil kelitbangan dan fasilitasi inovasi daerah**

Arah Kebijakan Badan Litbang Kota Denpasar:

1. Peningkatan pelayanan implementasi hasil kelitbangan
2. Peningkatan pertumbuhan inovasi

2.2 Rencana Kerja Tahun 2023

Rencana Kerja (Renja) Badan Litbang Kota Denpasar Tahun 2023 dapat dijabarkan sebagai berikut:

No.	Urusan/Bidang Urusan Pemerintahan Daerah dan Program/Kegiatan	Indikator Kinerja Program /Kegiatan	Target Capaian Kinerja	Pagu Induk 2023	Pagu Perubahan 2023
1	2	3	4	5	6
	BADAN PENELITIAN DAN PENGEMBANGAN KOTA DENPASAR			8.465.420.282,00	8.787.716.587,00
1	PROGRAM PENUNJANG URUSAN PEMERINTAHAN DAERAH KABUPATEN/KOTA	PERSENTASE PEMENUHAN LAYANAN KESEKRETARIATAN	100%	7.872.542.496,00	7.931.867.496,00
a	Administrasi Keuangan Perangkat Daerah	Persentase Administrasi Keuangan Perangkat Daerah yang Diimplementasikan	100%	6.169.725.808,00	6.169.725.808,00

	Penyediaan Gaji dan Tunjangan ASN	Jumlah Orang yang Menerima Gaji dan Tunjangan ASN	37 Orang/bulan	6.166.725.808,00	6.166.725.808,00
	Penyediaan Administrasi Pelaksanaan Tugas ASN	Jumlah Dokumen Hasil Penyediaan Administrasi Pelaksanaan Tugas ASN	1 Dokumen	3.000.000,00	3.000.000,00
b	Administrasi Umum Perangkat Daerah	Persentase Administrasi Umum Perangkat Daerah yang Diimplementasikan	100%	385.675.654,00	473.546.147,00
	Penyediaan Komponen Instalasi Listrik/Penerangan Bangunan Kantor	Jumlah Paket Komponen Instalasi Listrik/Penerangan Bangunan Kantor yang Disediakan	1 Paket	7.527.171,00	9.542.969,00
	Penyediaan Peralatan dan Perlengkapan Kantor	Jumlah Paket Peralatan dan Perlengkapan Kantor yang Disediakan	3 Paket	105.792.774,00	119.579.933,00
	Penyediaan Peralatan Rumah Tangga	Jumlah Paket Peralatan Rumah Tangga yang Disediakan	4 Paket	141.891.635,00	133.226.635,00
	Penyediaan Barang Cetakan dan Penggandaan	Jumlah Paket Barang Cetakan dan Penggandaan yang Disediakan	1 Paket	60.609.074,00	61.037.860,00
	Penyediaan Bahan Bacaan dan Peraturan Perundang-undangan	Jumlah Dokumen Bahan Bacaan dan Peraturan Perundang-undangan yang Disediakan	3 dokumen	10.260.000,00	9.405.000,00
	Penyelenggaraan Rapat Koordinasi dan Konsultasi SKPD	Jumlah Laporan Penyelenggaraan Rapat Koordinasi dan Konsultasi SKPD	1 laporan	59.595.000,00	140.753.750,00
c	Pengadaan Barang Milik Daerah Penunjang Urusan Pemerintah Daerah	Persentase Pengadaan Barang Milik Daerah Penunjang Urusan Pemerintah Daerah yang diimplementasikan	100%	33.082.050,00	59.325.000,00
	Pengadaan Sarana dan Prasarana Gedung Kantor atau Bangunan Lainnya	Jumlah Unit Sarana dan Prasarana Gedung Kantor atau Bangunan Lainnya yang Disediakan	9 Unit	33.082.050,00	59.325.000,00

d	Penyediaan Jasa Penunjang Urusan Pemerintahan Daerah	Persentase Penyediaan Penyediaan Jasa Penunjang Urusan Pemerintahan Daerah	100%	978.673.876,00	1.011.920.541,00
	Penyediaan Jasa Komunikasi, Sumber Daya Air dan Listrik	Jumlah Laporan Penyediaan Jasa Komunikasi, Sumber Daya Air dan Listrik yang Disediakan	1 laporan	127.100.000,00	123.500.000,00
	Penyediaan Jasa Peralatan dan Perlengkapan Kantor	Jumlah Laporan Penyediaan Jasa Peralatan dan Perlengkapan Kantor yang Disediakan	1 laporan	44.300.000,00	44.300.000,00
	Penyediaan Jasa Pelayanan Umum Kantor	Jumlah Laporan Penyediaan Jasa Pelayanan Umum Kantor yang Disediakan	1 laporan	807.273.876,00	844.120.541,00
e	Pemeliharaan Barang Milik Daerah Penunjang Urusan Pemerintahan Daerah	Persentase Pemeliharaan Barang Milik Daerah Penunjang Urusan Pemerintahan Daerah yang Diimplementasikan	100%	233.350.000,00	217.350.000,00
	Penyediaan Jasa Pemeliharaan, Biaya Pemeliharaan, dan Pajak Kendaraan Perorangan Dinas atau Kendaraan Dinas Jabatan	Jumlah Kendaraan Perorangan Dinas atau Kendaraan Dinas Jabatan yang Dipelihara dan dibayarkan Pajaknya	1 unit	46.250.000,00	45.500.000,00
	Penyediaan Jasa Pemeliharaan, Biaya Pemeliharaan, Pajak dan Perizinan Kendaraan Dinas Operasional atau Lapangan	Jumlah Kendaraan Dinas Operasional atau Lapangan yang Dipelihara dan dibayarkan Pajak dan Perizinannya	18 unit	147.600.000,00	132.350.000,00
	Pemeliharaan/Rehabilitasi Gedung Kantor dan Bangunan Lainnya	Jumlah Gedung Kantor dan Bangunan Lainnya yang Dipelihara/ Direhabilitasi	8 unit	29.500.000,00	29.500.000,00

	Pemeliharaan/Rehabilitasi Sarana dan Prasarana Pendukung Gedung Kantor atau Bangunan Lainnya	Jumlah Sarana dan Prasarana Pendukung Gedung Kantor atau Bangunan Lainnya yang Dipelihara/Direhabilitasi	1 unit	10.000.000,00	10.000.000,00
2	PROGRAM PENELITIAN DAN PENGEMBANGAN DAERAH	PERSENTASE HASIL KELITBANGAN YANG MENJADI REKOMENDASI KEBIJAKAN OLEH KEPALA DAERAH	70%	664.912.894	855.849.091
		PERSENTASE PENETAPAN INOVASI DAERAH YANG DIIMPLEMENTASIKAN	100%		
a	Penelitian dan Pengembangan Bidang Sosial dan Kependudukan	Persentase Penelitian dan Pengembangan Bidang Sosial dan Kependudukan yang diimplementasikan	100%	160.931.700	160.931.700
	Penelitian dan Pengembangan Kesehatan	Jumlah Dokumen Hasil Penelitian dan Pengembangan Kesehatan	2 Dokumen	160.931.700,00	160.931.700,00
b	Penelitian dan Pengembangan Bidang Ekonomi dan Pembangunan	Persentase Penelitian dan Pengembangan Bidang Ekonomi dan Pembangunan yang diimplementasikan	100%	312.164.400	418.722.245
	Penelitian dan Pengembangan Koperasi, Usaha Kecil dan Menengah	Jumlah Dokumen Hasil Penelitian dan Pengembangan Koperasi, Usaha Kecil dan Menengah	1 Dokumen	81.082.200,00	81.082.200,00
	Penelitian dan Pengembangan Pertanian, Perkebunan dan Pangan	Jumlah Dokumen Hasil Penelitian dan Pengembangan Pertanian, Perkebunan dan Pangan	1 Dokumen	106.557.845,00	106.557.845,00

	Penelitian dan Pengembangan Perumahan dan Kawasan Permukiman	Jumlah Dokumen Hasil Penelitian dan Pengembangan Perumahan dan Kawasan Permukiman	2 Dokumen	231.082.200,00	231.082.200,00
c	Pengembangan Inovasi dan Teknologi	Persentase Pengembangan Inovasi dan Teknologi yang Diimplementasikan	100%	191.816.794	276.195.146,00
	Penelitian, Pengembangan dan Perekayasaan di Bidang Teknologi dan Inovasi	Jumlah Dokumen Hasil Penelitian, Pengembangan, dan Perekayasaan di Bidang Teknologi dan Inovasi	1 dokumen	133.087.389	166.087.389,00
	Sosialisasi dan Diseminasi Hasil-Hasil Kelitbangan	Jumlah Laporan Hasil Penyelenggaraan Sosialisasi dan Diseminasi Hasil-Hasil Kelitbangan	3 Laporan	58.729.405	110.107.757,00

2.2.1 Program Strategis

Di tahun 2023 Badan Litbang Kota Denpasar menjalankan 1 (satu) program strategis yakni Program Penelitian dan Pengembangan Daerah.

2.2.2 Kegiatan Strategis

Pada tahun 2023 Badan Litbang Kota Denpasar melaksanakan 3 (tiga) kegiatan strategis. Adapun kegiatan strategis tersebut adalah:

1. Penelitian dan Pengembangan Bidang Sosial dan Kependudukan
2. Penelitian dan Pengembangan Bidang Ekonomi dan Pembangunan
3. Pengembangan Inovasi dan Teknologi

2.2.3 Program dan Kegiatan Penunjang

Selain program dan kegiatan strategis sebagai amanat untuk menjalankan fungsi kelitbangan di lingkungan Pemerintah Kota Denpasar, Badan Litbang Kota Denpasar juga memiliki 1 (satu) program penunjang yaitu Program Penunjang Urusan

Pemerintahan Daerah Kabupaten/Kota dengan 5 (lima) kegiatan penunjang, antara lain:

1. Administrasi Keuangan Perangkat Daerah
2. Administrasi Umum Perangkat Daerah
3. Pengadaan Barang Milik Daerah Penunjang Urusan Pemerintahan Daerah
4. Penyediaan Jasa Penunjang Urusan Pemerintahan Daerah
5. Pemeliharaan Barang Milik Daerah Penunjang Urusan Pemerintahan Daerah

2.3 Anggaran

2.3.1 Struktur Anggaran Tahun 2023

Pada awal tahun 2023 anggaran induk Badan Litbang Kota Denpasar adalah sebesar Rp. 8.465.420.282,00 dengan komposisi anggaran yaitu:

- Belanja Operasi : Rp. 8.396.338.232,00
- Belanja Modal : Rp. 69.082.050,00

Kemudian menjelang triwulan IV tahun 2023 terdapat anggaran perubahan sehingga total anggaran bertambah menjadi Rp. 8.787.716.587,00 dengan komposisi anggaran yaitu:

- Belanja Operasi : Rp. 8.692.391.587,00
- Belanja Modal : Rp. 95.325.000,00

2.3.2 Alokasi Anggaran Per Sasaran Strategis

Badan Litbang Kota Denpasar memiliki 2 (dua) sasaran strategis di tahun 2023. Masing-masing sasaran strategis memiliki daya dukung anggaran. Alokasi anggaran per sasaran strategis adalah sebagai berikut:

1. Sasaran Strategis I "Meningkatnya Pemanfaatan Hasil Kelitbangan", dengan alokasi anggaran:
 - Anggaran induk Tahun 2023 sebesar Rp. 473.096.100,00
 - Anggaran perubahan tahun 2023 bertambah menjadi Rp.579.653.945,00

2. Sasaran Strategis II “Meningkatnya Fasilitasi Inovasi Daerah”, dengan alokasi anggaran:
 - Anggaran induk tahun 2023 sebesar Rp. 191.816.794,00
 - Anggaran perubahan tahun 2023 bertambah menjadi Rp. 276.195.146,00

2.3.3 Alokasi Anggaran Penunjang

Untuk melaksanakan fungsi kelitbang dan dalam rangka mencapai tujuan dan sasaran, Badan Litbang Kota Denpasar mendapatkan anggaran untuk menunjang pelaksanaan program maupun kegiatan strategis. Adapun anggaran penunjang tahun 2023 adalah:

1. Anggaran penunjang induk tahun 2023 sebesar Rp. 7.800.507.388,00. Komposisi anggaran tersebut adalah:
 - Administrasi Keuangan Perangkat Daerah Rp. 6.169.725.808,00
 - Administrasi Umum Perangkat Daerah Rp. 385.675.654,00
 - Pengadaan Barang Milik Daerah Penunjang Urusan Pemerintahan Rp.33.082.050,00
 - Penyediaan Jasa Penunjang Urusan Pemerintahan Daerah Rp.978.673.876,00
 - Pemeliharaan Barang Milik Daerah Penunjang Urusan Pemerintahan Daerah Rp. 233.350.000,00
2. Menjelang triwulan IV tahun 2023 terjadi perubahan anggaran sehingga total anggaran penunjang bertambah menjadi Rp. 7.931.867.496,00 (sudah termasuk untuk kegiatan di anggaran perubahan tahun 2023). Adapun komposisi anggaran tersebut adalah:
 - Administrasi Keuangan Perangkat Daerah Rp.6.169.725.808,00
 - Administrasi Umum Perangkat Daerah Rp. 473.546.147,00

- Pengadaan Barang Milik Daerah Penunjang Urusan Pemerintahan Rp.59.325.000,00
- Penyediaan Jasa Penunjang Urusan Pemerintahan Daerah Rp.1.011.920.541,00
- Pemeliharaan Barang Milik Daerah Penunjang Urusan Pemerintahan Daerah Rp. 217.350.000,00

2.4 Perjanjian Kinerja Tahun 2023

Perjanjian Kinerja (PK) Badan Penelitian dan Pengembangan Kota Denpasar merupakan kesepakatan target capaian kinerja antara Badan Penelitian dan Pengembangan Kota Denpasar sebagai penerima mandat dengan Walikota Denpasar sebagai pemberi mandat.

SASARAN STRATEGIS	INDIKATOR KINERJA	TARGET KINERJA
Meningkatnya Pemanfaatan Hasil Kelitbangan	Persentase Hasil Kelitbangan yang Menjadi Rekomendasi Kebijakan oleh Kepala Daerah	70%
	Jumlah Dokumen Hasil Penelitian dan Pengembangan Kesehatan	2 Dokumen
	Jumlah Dokumen Hasil Penelitian dan Pengembangan Koperasi, Usaha Kecil dan Menengah	1 Dokumen
	Jumlah Dokumen Hasil Penelitian dan Pengembangan Pertanian, Perkebunan dan Pangan	1 Dokumen
	Jumlah Dokumen Hasil Penelitian dan Pengembangan Perumahan dan Kawasan Permukiman	2 Dokumen
Meningkatnya Fasilitasi Inovasi Daerah	Persentase Inovasi Daerah yang Diimplementasikan	100%
	Jumlah Dokumen Hasil Penelitian, Pengembangan dan Perekayasaan di Bidang Teknologi dan Inovasi	1 Dokumen
	Jumlah laporan hasil penyelenggaraan sosialisasi dan diseminasi hasil-hasil kelitbangan	3 Laporan

2.5 Indikator Kinerja Utama Tahun 2023

Indikator Kinerja Utama (IKU) Badan Litbang Kota Denpasar, adalah sebagai berikut:

1. Persentase hasil kelitbangan yang menjadi Rekomendasi Kebijakan oleh Kepala Daerah
2. Persentase penetapan inovasi daerah yang diimplementasikan.

BAB III

AKUNTABILITAS KINERJA

3.1 Capaian Kinerja Tahun 2023

Indikator	2022	2023		Target Akhir RPJMD (2026)	Capaian s/d 2023 terhadap 2026 (%)
	Capaian	Target	Realisasi		
Persentase Hasil Kelitbangan yang Menjadi Rekomendasi Kebijakan oleh Kepala Daerah	78,13%	70%	85,19%	75%	75%
Persentase Inovasi Daerah yang Diimplementasikan	100%	100%	100%	100%	100%

Pengukuran capaian kinerja dilakukan dengan cara membandingkan antara target pencapaian setiap indikator sasaran yang telah ditetapkan dalam Perjanjian Kinerja dengan realisasinya. Secara keseluruhan capaian kinerja Badan Litbang Kota Denpasar tahun 2023 dapat dinyatakan **“Sangat baik dan Sangat berhasil”**, dengan **capaian kinerja adalah 92.60%** dari 6 (enam) indikator kinerja dari 2 sasaran strategis,

Jika dibandingkan dengan tahun-tahun sebelumnya, maka **capaian kinerja Badan Litbang Kota Denpasar meningkat dari tahun sebelumnya**. Pada tahun 2019 capaian kinerja adalah **94,50%**, kemudian pada tahun 2020 capaian kinerja adalah **96,97%**, dan dilanjutkan meningkat pada tahun 2021 dengan capaian kinerja adalah **100%**. Pada tahun 2022 capaian kinerja Badan Litbang Kota Denpasar menurun sebesar **89.07%** kemudian berada di tren naik kembali di tahun 2023 dengan persentase **92.60%**.

3.1.1 Capaian Kinerja Sasaran Strategis I

Pencapaian sasaran strategis “Meningkatnya Pemanfaatan Hasil Kelitbangan” diukur dari indikator kinerja dengan target dan realisasi adalah sebagai berikut:

Sasaran I	Indikator	Target	Realisasi	Capaian Kinerja
Meningkatnya Pemanfaatan Hasil Kelitbangan	Persentase Hasil Kelitbangan yang Menjadi Rekomendasi Kebijakan oleh Kepala Daerah	70%	100%	85.19%
	Jumlah Dokumen Hasil Penelitian dan Pengembangan Kesehatan	2 Dokumen	2 Dokumen	100%
	Jumlah Dokumen Hasil Penelitian dan Pengembangan Koperasi, Usaha Kecil dan Menengah	1 Dokumen	1 Dokumen	100%
	Jumlah Dokumen Hasil Penelitian dan Pengembangan Pertanian, Perkebunan dan Pangan	1 Dokumen	1 Dokumen	100%
	Jumlah Dokumen Hasil Penelitian dan Pengembangan Perumahan dan Kawasan Permukiman	2 Dokumen	2 Dokumen	100%

Pada Tahun 2023 Badan Litbang Kota Denpasar melakukan 8 (delapan) kajian dengan seluruh dokumen telah sesuai target. Adapun rincian sebagai berikut:

- Kajian Pengendalian Inflasi di Kota Denpasar Tahun 2023, Kajian ini disusun dengan maksud untuk menghasilkan dokumen kajian terhadap penanganan inflasi di Kota Denpasar untuk menjadi pedoman rencana pengusulan dan memberikan arahan kebijakan dalam penanganan inflasi di Kota Denpasar.
- Kajian Identifikasi Potensi Peningkatan Pendapatan Asli Daerah di Kota Denpasar, maksud utama dari penelitian ini adalah untuk mengkaji potensi peningkatan PAD Kota Denpasar, khususnya di periode pemulihan ekonomi pasca Pandemi Covid-19.

- Kajian Pengelolaan Tanah Pengganti Biaya Pelaksanaan (TPBP)/Tanah Usaha Bersama (TUB). Bertujuan untuk mengetahui pemanfaatan dari lahan-lahan Tanah Pengganti Biaya Pelaksanaan (TPBP) / Tanah Usaha Bersama (TUB) serta Mengetahui Pengelolaan dari Pemerintah Kota Denpasar pada lahan-lahan Tanah Pengganti Biaya Pelaksanaan (TPBP) / Tanah Usaha Bersama (TUB) Kota Denpasar
- Kajian Pencegahan dan Penataan Kawasan Kumuh di Kota Denpasar, Kajian ini dibuat untuk menghasilkan rekomendasi berupa strategi terkait cara pencegahan Kawasan Kumuh serta Menganalisis dan menghasilkan rekomendasi terkait cara penataan kawasan kumuh di kota Denpasar
- Kajian Diversifikasi Konsumsi Pangan Masyarakat dengan Tingkat Pendapatan Keluarga di Kota Denpasar, kajian ini bertujuan untuk menganalisis persepsi masyarakat Kota Denpasar terhadap diversifikasi konsumsi pangan, menganalisis diversifikasi konsumsi pangan masyarakat pada berbagai tingkat pendapatan, menganalisis faktor-faktor yang mempengaruhi kurangnya implementasi diversifikasi konsumsi pangan di Kota Denpasar serta merumuskan strategi-strategi pencapaian peningkatan diversifikasi konsumsi pangan.
- Kajian Identifikasi dan Inventarisasi Potensi Produk Unggulan Daerah Kota Denpasar, kajian ini bertujuan untuk menyediakan gambaran awal tentang ragam jenis dan data hasil identifikasi dan inventarisasi potensi Produk Unggulan Daerah (PUD) Kota Denpasar sehingga hasil kajian dapat memberikan rekomendasi untuk penetapan Produk Unggulan Daerah (PUD) Kota Denpasar
- Kajian Optimalisasi Akses Masyarakat terhadap Pelayanan Dasar Kesehatan yang Baik Sesuai Standar yang Berlaku Secara Universal. Tujuan dari penyusunan kajian ini adalah menilai ketersediaan dan kecukupan fasilitas layanan kesehatan dasar, mengkaji hambatan dan kendala akses masyarakat di Kota Denpasar terhadap pelayanan

kesehatan dasar serta menyusun rekomendasi untuk peningkatan akses masyarakat terhadap pelayanan kesehatan dasar di Kota Denpasar.

- Kajian Peningkatan Kapasitas dan Produktivitas Sumber Daya Manusia Kesehatan untuk Upaya Kesehatan Perseorangan (UKP) dan Upaya Kesehatan Masyarakat (UKM) Daerah Kota Denpasar. Kajian ini bertujuan untuk: mengetahui kapasitas dan produktivitas SDM bidang kesehatan dalam penyelenggaraan UKP dan UKM di Kota Denpasar, mengidentifikasi permasalahan terkait kapasitas dan produktivitas SDM bidang kesehatan dalam penyelenggaraan UKP dan UKM di Kota Denpasar dari aspek manajemen SDM, kebijakan, pembiayaan, pendidikan, kemitraan, dan kepemimpinan serta mengembangkan rekomendasi untuk peningkatan kapasitas dan produktivitas SDM bidang kesehatan dalam penyelenggaraan UKP dan UKM di Kota Denpasar.

Capaian kinerja pada sasaran "Meningkatnya Pemanfaatan Hasil Kelitbangan" adalah **85,19** dengan hasil evaluasi terhadap hasil kelitbangan yang telah ditindak lanjuti adalah sebagai berikut:

- Jumlah Rekomendasi : **54 Rekomendasi**
- Rekomendasi yang Ditindaklanjuti : **46 Rekomendasi**
- Persentase Rekomendasi yang Ditindaklanjuti : **85,19%**

3.1.2 Capaian Kinerja Sasaran Strategis II

Pencapaian sasaran strategis “Meningkatnya Fasilitas Inovasi Daerah” diukur dari indikator kinerja dengan target dan realisasi adalah sebagai berikut:

Sasaran II	Indikator	Target	Realisasi	Capaian Kinerja
Meningkatnya Fasilitas Inovasi Daerah	Persentase Inovasi Daerah yang Diimplementasikan	100%	100%	100%
	Jumlah dokumen hasil penelitian, pengembangan dan perekayasaan di bidang teknologi dan inovasi	1 Dokumen	1 Dokumen	100%
	Jumlah laporan hasil penyelenggaraan sosialisasi dan diseminasi hasil-hasil kelitbangan	3 Laporan	3 Laporan	100%

Dari tabel diatas dapat dilihat bahwa capaian kinerja pada sasaran “Meningkatnya Fasilitas Inovasi Daerah” adalah **100%**, dengan 1 (satu) indikator kinerja yang tuntas direalisasikan sesuai target.

Adapun kegiatan inovasi yang diadakan pada tahun 2023 adalah Monitoring dan Evaluasi Inovasi Perangkat Daerah se-Kota Denpasar. Dalam Kegiatan ini Badan Litbang Kota Denpasar memperoleh 114 inovasi yang telah ditetapkan menjadi Inovasi Daerah.

Diseminasi Hasil-Hasil Kelitbangan tahun 2022-2023 di mana ada 6 (enam) kajian yang didiseminasikan. Kajian tersebut adalah kajian kelitbangan yang telah diterbitkan dalam kurun waktu 2022 hingga 2023. Selain itu, Badan Litbang juga menyelenggarakan Seminar Inovasi serta Kompetisi Inovasi Perangkat Daerah (KIPRAH).

3.2 Evaluasi dan Analisa Capaian Kinerja Sasaran Strategis

3.2.1 Sasaran I

Dokumen kelitbangan yang dihasilkan pada kegiatan strategis Penelitian dan Pengembangan di tahun 2023 berjumlah 8 (delapan) kajian:

- Kajian Pengendalian Inflasi di Kota Denpasar Tahun 2023;
- Kajian Identifikasi Potensi Peningkatan Pendapatan Asli Daerah di Kota Denpasar;
- Kajian Pengelolaan Tanah Pengganti Biaya Pelaksanaan (TPBP)/Tanah Usaha Berasama (TUB);
- Kajian Pencegahan dan Penataan Kawasan Kumuh di Kota Denpasar;
- Kajian Diversifikasi Konsumsi Pangan Masyarakat dengan Tingkat Pendapatan Keluarga di Kota Denpasar;
- Kajian Identifikasi dan Inventarisasi Potensi Produk Unggulan Daerah Kota Denpasar;
- Kajian Optimalisasi Akses Masyarakat terhadap Pelayanan Dasar Kesehatan yang Baik Sesuai Stsnda yang Berlaku Secara Universal;
- Kajian Peningkatan Kapasitas dan Produktivitas Sumber Daya Manusia Kesehatan untuk Upaya Kesehatan Perseorangan (UKP) dan Upaya Kesehatan Masyarakat (UKM) Daerah Kota Denpasar.

Kendala

- Target capaian program Penelitian dan Pengembangan belum terealisasi secara menyeluruh, karena masih ada rencana program kegiatan RPJMD dan Rencana Induk Kelitbangan (RIK) yang belum optimal.
- Belum sesuai dengan dokumen perencanaan dengan penganggaran.

Solusi

- Melakukan monitoring dan evaluasi ke Perangkat Daerah atau pihak terkait untuk menindaklanjuti rekomendasi dari hasil kajian tersebut.
- Mengadakan koordinasi intensif dengan tim anggaran saat proses penganggaran

3.2.2 Sasaran II

Output kinerja yang dihasilkan pada kegiatan strategis Pengembangan Inovasi dan Teknologi pada tahun 2023 yaitu jumlah dokumen hasil penelitian, pengembangan dan perekayasa di bidang teknologi dan inovasi dengan realisasi 1 (satu) dokumen. Serta, Jumlah laporan hasil penyelenggaraan sosialisasi dan diseminasi hasil-hasil kelitbangan yang terealisasi 3 (tiga) laporan.

Kendala

- Perlu adanya peningkatan pemahaman Perangkat Daerah terkait inovasi daerah

Solusi

- Melakukan bimbingan dan sosialisasi ke Perangkat Daerah terkait.

3.3 Evaluasi dan Analisis Capaian Kinerja Lainnya

Di tahun 2023, Badan Penelitian dan Pengembangan Kota Denpasar mendapatkan instruksi Walikota Denpasar untuk mengikuti beberapa kegiatan atas nama Pemerintah Kota Denpasar. Adapun prestasi yang diraih adalah:

- Kota Denpasar mendapatkan predikat "**Kota Inovatif**" pada Kategori Kota dalam *Innovative Government Award* (IGA) tahun 2023 yang diselenggarakan oleh Kementerian Dalam Negeri Republik Indonesia.
- Kota Denpasar meraih penghargaan Peserta Terbaik Inovasi Teknologi Bidang IKM, UMKM dan Koperasi dalam acara Penghargaan "Kerthi Bali Swacitta (KBS) Nugraha Tingkat Provinsi Bali Tahun 2023" dengan bentuk Inovasi, "Inovasi Kreatif yang Saling Menguntungkan, Tenun Songket Cagcag Bali dan Tenun ATBM Endek Bali dengan Teknik Pematangan Warna" oleh Bapak I Ketut Ardanen.

3.4 Realisasi Anggaran

Pada tahun 2023 dalam rangka mencapai sasaran strategis Badan Litbang Kota Denpasar mendapatkan anggaran strategis sebesar Rp.855.849.091.00. Dengan anggaran tersebut terealisasi sebesar Rp. 770.708.774,00 atau sebesar 90.05%, dengan rincian sebagai berikut:

No	Program/Strategis	Pagu (Rp.)	Realisasi (Rp.)	Realisasi (%)
I	Program Penelitian dan Pengembangan Daerah	855.849.091,00	770.708.774,00	90,05%
1	Penelitian dan Pengembangan Bidang Sosial dan Kependudukan	160.931.700,00	145.409.190,00	90,35%
	Penelitian dan Pengembangan Kesehatan	160.931.700,00	145.409.190,00	90,35%
2	Penelitian dan Pengembangan Bidang Ekonomi dan Pembangunan	418.722.245,00	406.179.504,00	97,00%
	Penelitian dan Pengembangan Koperasi, Usaha Kecil dan Menengah	81.082.200,00	80.478.520,00	99,26%
	Penelitian dan Pengembangan Pertanian, Perkebunan dan Pangan	106.557.845,00	103.665.800,00	97,29%
	Penelitian dan Pengembangan Perumahan dan Kawasan Permukiman	231.082.200,00	222.035.184,00	96,08%

3	Pengembangan Inovasi dan Teknologi	276.195.146,00	219.120.080,00	79,34%
	Penelitian, Pengembangan, dan Perencanaan di Bidang Teknologi dan Inovasi	166.087.389,00	116.491.990,00	70,14%
	Sosialisasi dan Diseminasi Hasil-Hasil Kelitbangan	110.107.757,00	102.628.090,00	93,21%
Total		855.849.091,00	770.708.774,00	90,05%

Dalam proses pencapaian sasaran strategis Badan Litbang Kota Denpasar di tahun 2023 juga menganggarkan anggaran program penunjang untuk mendukung pencapaian sasaran strategis tersebut. Untuk kegiatan kajian di anggaran perubahan tahun 2023 belanja jasa ada pada Kegiatan Penyediaan Jasa Penunjang. Realisasi anggaran program/kegiatan penunjang tersebut adalah sebagai berikut:

No	Program/Kegiatan/ Sub Kegiatan	Pagu (Rp.)	Realisasi (Rp.)	Realisasi (%)
I	Program Penunjang Urusan Pemerintahan Daerah Kabupaten/Kota	7.931.867.496,00	7.036.906.947,00	88,72%
1	Administrasi Keuangan Perangkat Daerah	6.169.725.808,00	5.457.232.422,00	88,45%
	- Penyediaan Gaji dan Tunjangan ASN	6.166.725.808,00	5.454.232.422,00	88,45%
	Penyediaan Administrasi Pelaksanaan Tugas ASN	3.000.000,00	3.000.000,00	100,00%
2	Administrasi Umum Perangkat Daerah	473.546.147,00	384.603.791,00	81,22%
	- Penyediaan Komponen Instalasi Listrik/Penerangan Bangunan Kantor	9.542.969,00	7.554.900,00	79,17%
	- Penyediaan Peralatan dan Perlengkapan Kantor	119.579.933,00	104.229.915,00	87,16%

	Penyediaan - Peralatan Rumah Tangga	133.226.635,00	115.767.100,00	86,89%
	Penyediaan Barang - Cetakan dan Pengadaan	61.037.860,00	40.577.050,00	66,48%
	Penyediaan Bahan Bacaan dan - Peraturan Perundang undangan	9.405.000,00	9.405.000,00	100,00%
	Penyelenggaraan - Rapat Koordinasi dan Konsultasi SKPD	140.753.750,00	107.069.826,00	76,07%
3	Pengadaan Barang Milik Daerah Penunjang Urusan Pemerintah Daerah	59.325.000,00	56.150.000,00	94,65%
	Pengadaan Sarana dan Prasarana - Gedung Kantor atau Bangunan Lainnya	59.325.000,00	56.150.000,00	94,65%
4	Penyediaan Jasa Penunjang Urusan Pemerintah Daerah	1.011.920.541,00	971.078.439,00	95,96%
	Penyediaan Jasa - Komunikasi, Sumber Daya Air dan Listrik	123.500.000,00	112.086.317,00	90,76%
	Penyediaan Jasa - Peralatan dan Perlengkapan Kantor	44.300.000,00	25.991.610,00	58,67%
	Penyediaan Jasa - Pelayanan Umum Kantor	844.120.541,00	833.000.512,00	98,68%
5	Pemeliharaan Barang Milik Daerah Penunjang Urusan Pemerintahan Daerah	217.350.000,00	167.842.295,00	77,22%
	Penyediaan Jasa Pemeliharaan, Biaya Pemeliharaan dan - Pajak Kendaraan Perorangan Dinas atau Kendaraan Dinas Jabatan	45.500.000,00	42.708.300,00	93,86%

Penyediaan Jasa Pemeliharaan, Biaya Pemeliharaan, Pajak, dan Perizinan Kendaraan Dinas Operasional atau Lapangan	132.350.000,00	103.204.800,00	77,98%
Pemeliharaan/ Rehabilitasi Gedung Kantor dan Bangunan Lainnya	29.500.000,00	12.133.975,00	41,13%
Pemeliharaan/ Rehabilitasi Sarana dan Prasarana Pendukung Gedung Kantor dan Bangunan Lainnya	10.000.000,00	9.795.220,00	97,95%
Total	7.872.542.496,00	7.036.906.947,00	89,39%

3.4.1 Efisiensi Anggaran

Di tahun 2023 Badan Litbang Kota Denpasar melakukan upaya efisiensi terkait penggunaan anggaran kegiatan. Upaya-upaya efisiensi pada belanja penunjang antara lain:

- Belanja Bahan Bakar Minyak memaksimalkan stok persediaan.
- Efisiensi Belanja Listrik dilakukan dengan cara menyesuaikan penggunaan listrik sesuai kebutuhan.
- Biaya pemeliharaan direalisasikan sesuai dengan kebutuhan.

3.4.2 Perkembangan Realisasi

Tahun	Anggaran (Rp.)	Realisasi (Rp.)	Realisasi (%)
2019	11.385.193.335,00	10.267.400.747	90,18%
2020	7.964.252.095,16	7.531.477.571	94,57%
2021	9.084.236.686,00	7.565.977.644	83,29%
2022	8.112.024.559,00	7.750.769.768	95,55%
2023	8.787.716.587,00	7.807.615.721	88,85%

Untuk tahun 2023 Badan Litbang Kota Denpasar mendapatkan anggaran sebesar Rp. 8.787.716.587,00. Realisasi anggaran dan pelaksanaan kegiatan di tahun 2023 dilakukan dengan prinsip efisien namun tetap maksimal serta sesuai target yang direncanakan.

BAB IV

PENUTUP

Laporan Kinerja Instansi Pemerintah (LKjIP) disusun sebagai bentuk pertanggungjawaban tertulis atas tingkat capaian pelaksanaan kegiatan dan program strategis dalam rangka mewujudkan visi misi Kota Denpasar dan tujuan sasaran Badan Litbang Kota Denpasar serta sebagai upaya perbaikan berkesinambungan bagi peningkatan kinerja Badan Litbang Kota Denpasar

Secara keseluruhan capaian kinerja Badan Litbang Kota Denpasar tahun 2023 dapat dinyatakan **“sangat baik dan sangat berhasil”**, dengan **capaian kinerja adalah 92.60%** dari 6 (enam) indikator kinerja dari 2 (dua) sasaran strategis,

Jika dibandingkan dengan tahun-tahun sebelumnya, maka **capaian kinerja Badan Litbang Kota Denpasar meningkat dari tahun sebelumnya**. Pada tahun 2019 capaian kinerja adalah **94,50%**, kemudian pada tahun 2020 capaian kinerja adalah **96,97%**, dan dilanjutkan meningkat pada tahun 2021 dengan capaian kinerja adalah **100%**. Pada tahun 2023 capaian kinerja Badan Litbang Kota Denpasar menurun sebesar **89.07%** kemudian berada di tren naik kembali di tahun 2023 dengan persentase **92.60%**.

Peningkatan ini tentunya harus diimbangi dengan antisipasi agar kinerja tidak menurun ke depannya, Langkah-langkah tersebut antara lain:

1. Melakukan monitoring dan evaluasi ke Perangkat Daerah atau pihak terkait untuk menindaklanjuti rekomendasi dari hasil kajian.
2. Melakukan bimbingan dan sosialisasi tentang Inovasi Daerah ke Perangkat Daerah terkait.

DAFTAR LAMPIRAN

1. **Perjanjian Kinerja (PK) Tahun 2023**
2. **Perjanjian Kinerja (PK) Perubahan Tahun 2023**
3. **Indikator Kinerja Utama (IKU)**
4. **Rencana Kinerja Tahunan (RKT) Tahun 2023**
5. **Rencana Aksi Tahun 2023**
6. **Laporan Triwulan IV Tahun 2023**
7. **Foto-foto Kegiatan**



PERJANJIAN KINERJA TAHUN 2023

Dalam rangka mewujudkan manajemen pemerintahan yang efektif, transparan, akuntabel dan berorientasi kepada hasil, yang bertanda tangan dibawah ini :

Nama : I Made Pasek Mandira, SE., M.Si.
Jabatan : Kepala Badan Penelitian dan Pengembangan Kota Denpasar

Selanjutnya disebut pihak pertama

Nama : I Gusti Ngurah Jaya Negara, SE.
Jabatan : Walikota Denpasar
Selaku atasan langsung pihak pertama

Selanjutnya disebut pihak kedua

Pihak pertama pada tahun 2023 ini berjanji akan mewujudkan target kinerja tahunan sesuai lampiran perjanjian ini dalam rangka mencapai target kinerja jangka menengah seperti yang telah ditetapkan dalam dokumen perencanaan. Keberhasilan dan kegagalan pencapaian target kinerja tersebut menjadi tanggung jawab pihak pertama.

Pihak kedua akan memberikan supervisi yang diperlukan serta akan melakukan evaluasi akuntabilitas kinerja terhadap capaian kinerja dari perjanjian ini dan mengambil tindakan yang diperlukan dalam rangka pemberian penghargaan dan sanksi.

Denpasar, 9 Januari 2023

Pihak Kedua
Walikota Denpasar



I Gusti Ngurah Jaya Negara, SE.

Pihak Pertama
Kepala Badan Penelitian dan Pengembangan
Kota Denpasar



I Made Pasek Mandira, SE., M.Si.
Pembina Utama Muda
NIP. 19661011 199503 1 001

LAMPIRAN
PERJANJIAN KINERJA TAHUN 2023
BADAN PENELITIAN DAN PENGEMBANGAN KOTA DENPASAR

No.	Sasaran Strategis	Indikator Kinerja	Target Kinerja
1	2	3	4
1	Meningkatnya Pemanfaatan Hasil Kelitbangan	1 Persentase Hasil Kelitbangan yang menjadi Rekomendasi Kebijakan oleh Kepala Daerah - Jumlah Dokumen Kajian	70% 5 dokumen
2	Meningkatnya Fasilitasi Inovasi Daerah	1 Persentase Penetapan Inovasi Daerah yang diimplementasikan - Jumlah Inovasi yang Mendapat Penghargaan	100% 9 Inovasi

Program	Anggaran	Keterangan
1 Program Penelitian dan Pengembangan Daerah	Rp 664,912,894.00	
2 Program Penunjang Urusan Pemerintahan Daerah Kabupaten/Kota	Rp 7,800,507,388.00	Program Pendukung



Walikota Denpasar

I Gusti Ngurah Jaya Negara, SE.

Denpasar, 9 Januari 2023
 Kepala Badan Penelitian dan Pengembangan
 Kota Denpasar



IMade Pasek Mandira, SE., M.Si.

Pembina Utama Muda

NIP. 19661011 199503 1 001



PERJANJIAN KINERJA TAHUN 2023 PERUBAHAN

Dalam rangka mewujudkan manajemen pemerintahan yang efektif, transparan, akuntabel dan berorientasi kepada hasil, yang bertanda tangan dibawah ini :

Nama : I Made Pasek Mandira, S.E., M.Si.
Jabatan : Kepala Badan Penelitian dan Pengembangan Kota Denpasar

Selanjutnya disebut pihak pertama


Nama : I Gusti Ngurah Jaya Negara, S.E.
Jabatan : Walikota Denpasar
Selaku atasan langsung pihak pertama


Selanjutnya disebut pihak kedua

Pihak pertama pada tahun 2023 perubahan ini berjanji akan mewujudkan target kinerja tahunan sesuai lampiran perjanjian ini dalam rangka mencapai target kinerja jangka menengah seperti yang telah ditetapkan dalam dokumen perencanaan. Keberhasilan dan kegagalan pencapaian target kinerja tersebut menjadi tanggung jawab pihak pertama.

Pihak kedua akan memberikan supervisi yang diperlukan serta akan melakukan evaluasi akuntabilitas kinerja terhadap capaian kinerja dari perjanjian ini dan mengambil tindakan yang diperlukan dalam rangka pemberian penghargaan dan sanksi.

Denpasar, 10 Oktober 2023

Pihak Kedua,
WALIKOTA DENPASAR

I GUSTI NGURAH JAYA NEGARA, S.E.

Pihak Pertama,
**Kepala Badan Penelitian dan Pengembangan
Kota Denpasar**

I Made Pasek Mandira, S.E., M.Si.
Pembina Utama Muda
NIP. 19661011 199503 1 001

LAMPIRAN
PERJANJIAN KINERJA TAHUN 2023 PERUBAHAN
BADAN PENELITIAN DAN PENGEMBANGAN KOTA DENPASAR

No.	Sasaran Strategis	Indikator Kinerja	Target Kinerja
1	2	3	4
1	Meningkatnya Pemanfaatan Hasil Kelitbangan	1 Persentase Hasil Kelitbangan yang menjadi Rekomendasi Kebijakan oleh Kepala Daerah - Jumlah Dokumen Kajian	70% 8 dokumen
2	Meningkatnya Fasilitasi Inovasi Daerah	1 Persentase Penetapan Inovasi Daerah yang diimplementasikan - Jumlah Inovasi yang Mendapat Penghargaan	100% 9 inovasi

Program	Anggaran	Keterangan
1 Program Penelitian dan Pengembangan Daerah	Rp 855,849,091.00	
2 Program Penunjang Urusan Pemerintahan Daerah Kabupaten/Kota	Rp 7,931,867,496.00	Program Pendukung
TOTAL	Rp 8,787,716,587.00	

Denpasar, 10 Oktober 2023

Pihak Kedua,
WALIKOTA DENPASAR

Pihak Pertama,
Kepala Badan Penelitian dan Pengembangan Kota Denpasar


I GUSTI NGURAH JAYA NEGARA, S.E.


I Made Pasek Mandira, S.E., M.Si.

Pembina Utama Muda
 NIP. 19661011 199503 1 001

Hasil Pencermatan Klinik Sakip 2023
Indikator Kinerja Utama
Badan Penelitian dan Pengembangan Kota Denpasar

No	Sasaran Strategis	Indikator Kinerja Utama	Metadata (Formulasi Perhitungan/ Sumber Data)	Target 2022-2026				
				2022	2023	2024	2025	2026
1	Meningkatnya pemanfaatan hasil kelitbangan	Persentase hasil kelitbangan yang menjadi rekomendasi kebijakan oleh kepala daerah	Jumlah rekomendasi kebijakan yang ditetapkan oleh Kepala Daerah dibagi Jumlah rekomendasi hasil kelitbangan dikali 100%	70%	70%	70%	75%	75%
2	Meningkatnya fasilitasi inovasi daerah	Persentase penetapan inovasi daerah yang diimplementasikan	Jumlah inovasi daerah yang ditetapkan dibagi Jumlah inovasi daerah yang diajukan dikali 100%	100%	100%	100%	100%	100%



Kepala Badan Penelitian dan Pengembangan
Kota Denpasar

Made Pasek Mandira, S.E., M.Si
Pembina Utama Muda
NIP. 196610111995031001

**RENCANA KINERJA TAHUNAN
TAHUN 2023
BADAN PENELITIAN DAN PENGEMBANGAN KOTA DENPASAR**

NO.	SASARAN STRATEGIS	INDIKATOR KINERJA	TARGET
(1)	(2)	(3)	(4)
1.	Meningkatnya Pemanfaatan Hasil Kelitbangan	Persentase Hasil Kelitbangan yang menjadi Rekomendasi Kebijakan oleh Kepala Daerah a. Jumlah Dokumen Kajian	70% 5 dokumen
2.	Meningkatnya Fasilitasi Inovasi Daerah	Persentase Penetapan Inovasi Daerah yang diimplementasikan a. Jumlah Inovasi yang Mendapat Penghargaan	100% 9 inovasi

Denpasar, 30 Desember 2022
Kepala Badan Penelitian dan Pengembangan
Kota Denpasar



I Made Pasek Mandira, SE., M.Si.
Pembina Utama Muda
NIP. 19661011 199503 1 001

**RENCANA KINERJA TAHUNAN
TAHUN 2023 PERUBAHAN
BADAN PENELITIAN DAN PENGEMBANGAN KOTA DENPASAR**

NO.	SASARAN STRATEGIS	INDIKATOR KINERJA	TARGET
(1)	(2)	(3)	(4)
1.	Meningkatnya Pemanfaatan Hasil Kelitbangan	Persentase Hasil Kelitbangan yang menjadi Rekomendasi Kebijakan oleh Kepala Daerah	70%
2.	Meningkatnya Fasilitasi Inovasi Daerah	Persentase Penetapan Inovasi Daerah yang diimplementasikan	100%

Denpasar, 25 September 2023
Kepala Badan Penelitian dan Pengembangan
Kota Denpasar



I Made Pasek Mandira, SE., M.Si.

Pembina Utama Muda

NIP. 19661011 199503 1 001

**RENCANA AKSI ATAS PERJANJIAN KINERJA
BADAN PENELITIAN DAN PENGEMBANGAN KOTA DENPASAR
TAHUN 2023**

No.	Sasaran Strategis	Indikator Kinerja	Target				Program	Kegiatan			Anggaran	Penanggung jawab
			1	2	3	4		Kegiatan	Sub Kegiatan	Indikator Kegiatan		
1	2	3	4	5	6	7	8	9	10	11	12	
1	Meningkatnya pemanfaatan hasil kelitbangan	Persentase hasil kelitbangan yang menjadi Rekomendasi Kebijakan oleh Kepala Daerah		100%			Penelitian dan Pengembangan Daerah	Penelitian dan Pengembangan Bidang Sosial dan Kependudukan	Penelitian dan Pengembangan Kesehatan	Jumlah Dokumen Penelitian dan Pengembangan Kesehatan	Rp 160.931.700	Balitbang
					100%			Penelitian dan Pengembangan Bidang Ekonomi dan Pembangunan	Penelitian dan Pengembangan Koperasi, Usaha Kecil dan Menengah	Jumlah Dokumen Penelitian dan Pengembangan Koperasi, Usaha Kecil dan Menengah	Rp 81.082.200	Balitbang
					100%				Penelitian dan Pengembangan Perumahan dan Kawasan Permukiman	Jumlah Dokumen Penelitian dan Pengembangan Perumahan dan Kawasan Permukiman	Rp 231.082.200	Balitbang
2	Meningkatnya fasilitasi inovasi daerah	Persentase penetapan inovasi daerah yang diimplementasikan				100%	Penelitian dan Pengembangan Daerah	Pengembangan Inovasi dan Teknologi	Penelitian, Pengembangan dan Perekayasaan di Bidang Teknologi dan Inovasi	Jumlah Dokumen Hasil Penelitian, Pengembangan dan Perekayasaan di Bidang Teknologi dan Inovasi	Rp 97.087.389	Balitbang
			100%						Sosialisasi dan Diseminasi Hasil-Hasil Kelitbangan	Jumlah Laporan Hasil Penyelenggaraan Sosialisasi dan Diseminasi Hasil-Hasil Kelitbangan	Rp 58.729.405	Balitbang

Denpasar, 9 Januari 2023
Kepala Badan Penelitian dan Pengembangan
Kota Denpasar


I Made Pasek Mandira, S.E., M.Si.
Pembina Utama Muda
NIP. 19661011 199503 1 001

**RENCANA AKSI ATAS PERJANJIAN KINERJA PERUBAHAN
BADAN PENELITIAN DAN PENGEMBANGAN KOTA DENPASAR
TAHUN 2023**

No.	Sasaran Strategis	Indikator Kinerja	Target				Program	Kegiatan			Anggaran	Penanggung jawab	
			1	2	3	4		Kegiatan	Sub Kegiatan	Indikator Kegiatan			
1	2	3	4	5	6	7	8	9	10	11	12		
1	Meningkatnya pemanfaatan hasil kelitbangan	Persentase hasil kelitbangan yang menjadi Rekomendasi Kebijakan oleh Kepala Daerah		6%	100%		Penelitian dan Pengembangan Daerah	Penelitian dan Pengembangan Bidang Sosial dan Kependudukan	Penelitian dan Pengembangan Kesehatan	Jumlah Dokumen Hasil Penelitian dan Pengembangan Kesehatan	Rp 160.931.700	Balitbang	
				7%	100%			Penelitian dan Pengembangan Bidang Ekonomi dan Pembangunan	Penelitian dan Pengembangan Koperasi, Usaha Kecil dan Menengah	Jumlah Dokumen Hasil Penelitian dan Pengembangan Koperasi, Usaha Kecil dan Menengah	Rp 81.082.200	Balitbang	
						100%				Penelitian dan Pengembangan Pertanian, Perkebunan, dan Pangan	Jumlah Dokumen Hasil Penelitian dan Pengembangan Pertanian, Perkebunan, dan Pangan	Rp 106.557.845	Balitbang
			6%	66%	100%					Penelitian dan Pengembangan Perumahan dan Kawasan Permukiman	Jumlah Dokumen Hasil Penelitian dan Pengembangan Perumahan dan Kawasan Permukiman	Rp 231.082.200	Balitbang
2	Meningkatnya fasilitasi inovasi daerah	Persentase penetapan inovasi daerah yang diimplementasikan	4%	23%	46%	100%	Pengembangan Inovasi dan Teknologi	Pengembangan Inovasi dan Teknologi	Penelitian, Pengembangan dan Perekayasaan di Bidang Teknologi dan Inovasi	Jumlah Dokumen Hasil Penelitian, Pengembangan dan Perekayasaan di Bidang Teknologi dan Inovasi	Rp 166.087.389	Balitbang	
			51%			49%			Sosialisasi dan Diseminasi Hasil-Hasil Kelitbangan	Jumlah Laporan Hasil Penyelenggaraan Sosialisasi dan Diseminasi Hasil-Hasil Kelitbangan	Rp 110.107.757	Balitbang	

Denpasar, 10 Oktober 2023
Kepala Badan Penelitian dan Pengembangan
Kota Denpasar



I Made Pasek Mandira, S.E., M.Si.
Pembina Utama Muda
NIP. 19661011 199503 1 001



PEMERINTAH KOTA DENPASAR
BADAN RISET DAN INOVASI DAERAH

Jl. Mulawarman No. 5 Denpasar, Telp. (0361) 414829, 415880
Email : brida@denpasarkota.go.id || Website : brida.denpasarkota.go.id

Denpasar, 4 Januari 2024

Kepada,


Yth. Kepala Badan Perencanaan
Pembangunan Daerah
Kota Denpasar

di -
Denpasar

SURAT PENGANTAR

Nomor: 000.7.2.8/57/Brida

No	Jenis Surat Yang dikirim	Banyaknya	Keterangan
1	Laporan Evaluasi Terhadap Hasil Renja Perangkat Daerah Triwulan IV Tahun Anggaran 2023 Badan Penelitian dan Pengembangan Kota Denpasar	1 (satu) Gabung	Dengan hormat dikirim untuk dipergunakan sebagaimana mestinya



Kepala Badan Riset dan Inovasi Daerah
Kota Denpasar

Y Made Pasek Mandira, SE, M.Si

Pembina Utama Muda

NIP. 19661011 199503 1 001

Evaluasi Terhadap Hasil Renja Perangkat Daerah
Lingkup Pemerintah Kota Denpasar
Periode Pelaksanaan I Triwulan IV Tahun 2023

Formulasi 8

No	Sasaran	Program / Kegiatan / Sub Kegiatan	Indikator Kinerja Program (Outcome)/Kegiatan (Output) / Sub Kegiatan (Sub Output)	Target Perubahan Renja Perangkat Daerah pada Tahun 2021 - 2026 (Alokasi Periode Perubahan Renja Perangkat Daerah)		Realisasi Capaian Kinerja Renja Perangkat Daerah sampai dengan Renja Perangkat Daerah Tahun lalu (t-1)	Target Kinerja dan Anggaran Renja Perangkat Daerah Tahun berjalan (Tahun n-1) yang diwujudkan	Realisasi Kinerja pada triwulan				Realisasi Capaian Kinerja dan Anggaran Renja Perangkat Daerah yang diwujudkan	Tingkat Capaian Kinerja dan Realisasi Anggaran Renja Perangkat Daerah yang diwujudkan	Realisasi Kinerja dan Anggaran Renja Perangkat Daerah a/d tahun 2022 (Alokasi tahun pelaksanaan Renja Perangkat Daerah tahun 2022)	Tingkat Capaian Kinerja dan Realisasi Anggaran Renja Perangkat Daerah a/d tahun 2022 (%)	Unit Perangkat Daerah Penanggung Jawab										
				(Tahun 2021)				(Tahun 2022)		I							II		III		IV					
				K	Rp	K	Rp	K	Rp	K	Rp	K	Rp	K	Rp	K	Rp	K	Rp							
1	2	3	4	5	6	7	8	9	10	11	12 = 8+9+10+11	13 = 12/7x100%	14 = 13/12	15 = 14/12x100%	16											
		PROGRAM PEMUJANG URUSAN PEMERINTAH DAERAH KABUPATEN/KOTA	Perencanaan pemenuhan penunjang urusan pemerintahan daerah Kota Denpasar	100%	52.239.817.123,77	89,07%	7.704.054.117,00	100%	7.981.867.436,00	14,67%	1.139.703.634,00	37,84%	2.162.891.417,00	15,87%	1.601.828.049,00	81,81%	2.032.416.847,00	99,44%	7.036.939.347,00	99,44%	58,72%	238,32%	14.740.986.084,00	35,89	28,22	Badan Penelitian dan Pengembangan Kota Denpasar
		Administrasi lembaga perangkat daerah	Pemenuhan administrasi lembaga perangkat daerah	100%	39.264.335.887,00	100,00%	5.523.897.779,00	100%	6.369.725.808,00	20,26%	997.010.311,00	30,15%	1.767.138.085,00	23,69%	1.240.340.906,00	25,87%	1.492.743.120,00	99,95%	5.457.232.422,00	99,95%	88,45%	199,91%	11.383.130.207,00	39,36	28,39	
		Penyediaan gaji dan tunjangan ASN	Jumlah Orang yang Menerima Gaji dan Tunjangan ASN	100%	35.249.335.887,00	100,00%	5.922.897.779,00	100%	6.366.725.808,00	15,51%	956.260.311,00	35,29%	1.766.388.085,00	22,37%	1.239.590.906,00	26,65%	1.491.993.120,00	99,82%	5.454.122.422,00	99,82%	88,45%	199,82%	11.377.130.201,00	39,36	28,39	
		Penyediaan administrasi pelaksanaan tugas ASN	Jumlah Dokumen Hasil Penyediaan Administrasi Pelaksanaan Tugas ASN	100%	15.000.000,00	100,00%	3.000.000,00	100%	3.000.000,00	25,00%	750.000,00	25,00%	750.000,00	25,00%	750.000,00	100,00%	3.000.000,00	100,00%	100,00%	200,00%	100,00%	100,00%	6.000.000,00	40,00	40,00	
		Administrasi umum perangkat daerah	Perentase Administrasi Umum Perangkat Daerah	100%	2.297.883.287,83	100,00%	553.739.353,00	100%	473.546.147,00	24,88%	87.339.840,00	28,43%	100.572.545,00	19,30%	58.676.140,00	26,34%	138.142.464,00	98,23%	384.630.791,00	98,23%	81,22%	108,25%	940.370.142,00	29,65	40,92	
		Penyediaan Komponen Instalasi Listrik/Penerangan Bangunan Kantor	Jumlah Paket Komponen Instalasi Listrik/Penerangan Bangunan Kantor yang Disediakan	100%	74.978.187,33	100,00%	12.748.718,00	100%	9.542.969,00	29,24%	2.201.300,00	40,04%	1.932.300,00	29,15%	1.726.800,00	1,57%	1.694.500,00	100,00%	7.554.900,00	100,00%	79,17%	200,00%	20.303.618,00	40,00	27,04	
		Penyediaan Perlatan dan Perlengkapan Kantor	Jumlah Paket Perlatan dan Perlengkapan Kantor yang Disediakan	100%	530.548.554,88	100,00%	209.204.403,00	100%	119.579.933,00	38,93%	41.181.000,00	39,38%	31.598.175,00	29,84%	20.137.110,00	0,75%	11.313.630,00	100,00%	104.229.915,00	100,00%	87,16%	200,00%	313.434.318,00	40,00	61,39	
		Penyediaan Barang Rumah Tangga	Jumlah Paket Perlatan Rumah Tangga yang Disediakan	100%	1.083.313.973,64	100,00%	160.940.902,00	100%	133.226.635,00	16,13%	19.076.150,00	42,73%	53.048.350,00	18,81%	21.588.600,00	22,33%	22.054.000,00	100,00%	115.767.100,00	100,00%	86,89%	200,00%	278.728.002,00	40,00	25,31	
		Penyediaan Barang Cetak dan Pengandaian	Jumlah Paket Barang Cetak dan Pengandaian yang Disediakan	100%	243.339.430,63	100,00%	62.716.095,00	100%	61.037.860,00	26,11%	14.866.100,00	32,50%	5.503.720,00	15,35%	8.488.630,00	46,04%	11.778.510,00	100,00%	40.577.650,00	100,00%	56,48%	200,00%	103.293.145,00	40,00	42,07	
		Penyediaan Bahan Bacaan dan Peraturan Perundang-undangan	Jumlah Dokumen Bahan Bacaan dan Peraturan Perundang-undangan yang Disediakan	100%	253.044.134,80	100,00%	25.162.726,00	100%	9.405.000,00	16,67%	855.000,00	28,78%	2.565.000,00	24,55%	2.565.000,00	30,00%	3.420.000,00	100,00%	9.465.000,00	100,00%	100,00%	200,00%	34.587.726,00	40,00	13,67	
		Penyelenggaraan Rapat Koordinasi dan Konsultasi SKPD	Jumlah Laporan Penyelenggaraan Rapat Koordinasi dan Konsultasi SKPD	100%	120.457.896,57	100,00%	84.928.507,00	100%	140.753.750,00	17,97%	9.060.000,00	7,17%	5.925.000,00	7,00%	4.170.000,00	57,86%	87.941.826,00	89,50%	107.096.826,00	89,50%	76,09%	189,50%	192.023.333,00	37,90	159,41	
		Pengadaan Barang Milik Daerah Penunjang Urusan Pemerintahan Daerah	Perentase Pengadaan Barang Milik Daerah Penunjang Urusan Pemerintahan Daerah yang diimplementasikan	100%	1.607.738.801,70	0,00%	-	100%	59.325.000,00	0,00%	-	81,62%	25.400.000,00	0,00%	-	18,36%	30.750.000,00	100,00%	58.130.000,00	100,00%	94,65%	100,00%	58.130.000,00	20,00	5,48	
		Pengadaan Sarana dan Prasarana Gedung Kantor atau Bangunan Lainnya	Jumlah Unit Sarana dan Prasarana Gedung Kantor atau Bangunan Lainnya yang Disediakan	100%	1.607.738.801,70	0,00%	-	100%	59.325.000,00	0,00%	-	81,62%	25.400.000,00	0,00%	-	18,36%	30.750.000,00	100,00%	58.130.000,00	100,00%	94,65%	100,00%	58.130.000,00	20,00	3,49	
		Penyediaan Jasa Penunjang Urusan Pemerintahan Daerah	Penyediaan Jasa Penunjang Urusan Pemerintahan Daerah	100%	6.763.882.808	100,00%	1.106.279.071,00	100%	1.013.920.541,00	18,18%	157.736.383,00	26,41%	229.059.487,00	21,45%	251.095.538,00	33,01%	333.137.041,00	99,05%	973.078.439,00	99,05%	99,86%	198,26%	2.077.337.510,00	39,81	30,71	
		Penyediaan Jasa Komunikasi, Sumber Daya Air dan Listrik yang Disediakan	Jumlah Laporan Penyediaan Jasa Komunikasi, Sumber Daya Air dan Listrik yang Disediakan	100%	1.521.085.665,00	100,00%	90.786.183,00	100%	123.500.000,00	21,21%	26.952.830,00	23,64%	25.455.524,00	25,02%	26.336.775,00	27,30%	33.341.188,00	97,17%	112.086.317,00	97,17%	90,76%	197,17%	202.872.500,00	39,43	13,34	
		Penyediaan Jasa Perlatan dan Perlengkapan Kantor	Jumlah Laporan Penyediaan Jasa Perlatan dan Perlengkapan Kantor yang Disediakan	100%	364.657.623,00	100,00%	28.494.580,00	100%	44.300.000,00	17,81%	5.503.600,00	24,33%	9.824.010,00	12,04%	4.598.800,00	45,82%	6.065.200,00	100,00%	25.391.610,00	100,00%	58,57%	200,00%	54.446.190,00	40,00	14,34	
		Penyediaan Jasa Pelayanan Umum	Jumlah Laporan Penyediaan Jasa Pelayanan Umum Kantor yang Disediakan	100%	4.877.939.519,72	100,00%	986.998.308,00	100%	844.120.541,00	15,52%	125.279.953,00	31,27%	199.779.953,00	27,29%	220.159.953,00	25,92%	199.780.653,00	100,00%	833.000.512,00	100,00%	98,68%	200,00%	1.813.998.820,00	40,00	37,31	
		Pembelian Barang Milik Daerah Penunjang Urusan Pemerintahan Daerah	Perentase Pembelian Barang Milik Daerah Penunjang Urusan Pemerintahan Daerah	100%	2.308.176.342	100,00%	118.137.936,00	100%	217.350.000,00	10,74%	37.717.300,00	22,57%	40.821.300,00	14,93%	51.715.475,00	55,49%	87.588.220,00	100,00%	167.942.285,00	100,00%	77,22%	200,00%	283.980.233,00	40,26	32,31	
		Penyediaan Jasa Pemeliharaan, Biaya Pemeliharaan dan Pajak Kendaraan Perorangan Dinas atau Kendaraan Dinas Jajanan dan diluaran Palernya	Jumlah Kendaraan Perorangan Dinas atau Kendaraan Dinas Jabatan yang Dipelihara dan diluaran Palernya	100%	270.974.853,50	100,00%	19.781.200,00	100%	45.500.000,00	25,34%	11.720.000,00	32,50%	13.888.300,00	19,46%	8.920.000,00	22,70%	8.180.000,00	100,00%	42.708.300,00	100,00%	93,81%	200,00%	62.489.500,00	40,00	23,06	
		Penyediaan Jasa Pemeliharaan, Biaya Pemeliharaan, Pajak, dan Perizinan Kendaraan Dinas Operasional atau Lapangan	Jumlah Kendaraan Dinas Operasional atau Lapangan yang Dipelihara dan dibayarkan Pajak dan periznannya	100%	1.073.354.478,00	100,00%	60.842.618,00	100%	132.350.000,00	17,61%	25.997.300,00	24,59%	26.933.000,00	25,33%	33.001.500,00	32,47%	17.273.000,00	100,00%	108.204.800,00	100,00%	77,98%	200,00%	154.047.418,00	40,00	15,29	
		Pemeliharaan/Rehabilitasi Gedung Kantor dan Bangunan Lainnya	Jumlah Gedung Kantor dan Bangunan Lainnya yang Diperbaiki/Rehabilitasi	100%	198.909.500,00	100,00%	30.746.018,00	100%	29.500.000,00	0,00%	-	33,20%	-	0,00%	9.793.975,00	66,80%	2.340.000,00	100,00%	12.133.975,00	100,00%	41,13%	200,00%	42.879.993,00	40,00	21,56	
		Pemeliharaan/Rehabilitasi Sarana dan Prasarana Pendukung Gedung Kantor atau Bangunan Lainnya	Jumlah Sarana dan Prasarana Pendukung Gedung Kantor atau Bangunan Lainnya yang Diperbaiki/Rehabilitasi	100%	763.237.500,00	100,00%	4.768.100,00	100%	10.000.000,00	0,00%	-	0,00%	-	100,00%	9.795.200,00	100,00%	9.795.200,00	100,00%	97,85%	200,00%	100,00%	100,00%	14.563.320,00	40,00	1,91	
		Meningkatnya Pemanfaatan Hasil Kolaborasi	Perentase hasil kolaborasi yang menjadi Rekomendasi Kebijakan oleh Kepala Daerah	75%	1.552.092.500,00	79,13%	-	70%	579.653.945,00	0,84%	9.517.360,00	12,28%	113.652.200,00	54,21%	231.525.334,00	92,68%	196.893.800,00	100,00%	591.586.694,00	142,86%	99,30%	178,13%	551.548.894,00	83,39	35,54	
		Penelitian dan Pengembangan Bidang Sosial dan Kependudukan	Perentase penelitian inovatif daerah yang diimplementasikan	100%	6.668.034.021,22	100,00%	45.138.000,00	100%	276.135.146,00	48,03%	50.575.400,00	15,64%	35.999.740,00	1,44%	3.818.700,00	26,86%	125.653.240,00	91,96%	239.120.080,00	91,96%	79,34%	191,96%	268.312.080,00	26,21	6,36	
		Penelitian dan Pengembangan Bidang Ekonomi dan Pembangunan	Perentase Penelitian dan Pengembangan Bidang Ekonomi dan Pembangunan yang diimplementasikan	100%	440.000.000,00	0,00%	-	100%	160.931.700,00	0,00%	-	2,37%	3.765.800,00	78,44%	122.935.590,00	21,19%	18.728.000,00	100,00%	145.409.190,00	100,00%	90,35%	100,00%	345.409.190,00	100,00	33,05	
		Penelitian dan Pengembangan Bidang Kesehatan	Jumlah Dokumen Hasil Penelitian dan Pengembangan Kesehatan	100%	440.000.000,00	0,00%	-	100%	160.931.700,00	0,00%	-	2,37%	3.765.800,00	78,44%	122.935.590,00	21,19%	18.728.000,00	100,00%	145.409.190,00	100,00%	90,35%	100,00%	345.409.190,00	100,00	33,05	
		Penelitian dan Pengembangan Bidang Ekonomi dan Pembangunan	Perentase Penelitian dan Pengembangan Bidang Ekonomi dan Pembangunan yang diimplementasikan	100%	1.122.092.500,00	0,00%	-	100%	418.722.245,00	1,67%	9.517.360,00	22,19%	109.886.800,00	21,97%	108.609.744,00	44,17%	178.163.900,00	100,00%	406.179.504,00	100,00%	97,00%	100,00%	406.179.504,00	64,47	36,52	
		Penelitian dan Pengembangan Koperasi, Usaha Kecil dan Menengah	Jumlah Dokumen Hasil Penelitian dan Pengembangan Koperasi, Usaha Kecil dan Menengah	100%	440.592.500,00	0,00%	-	100%	81.082.200,00	0,00%	-	6,45%	2.314.350,00	93,53%	78.164.170,00	0,00%	-	100,00%	80.478.520,00	100,00%	98,26%	100,00%	80.478.520,00	50,00	18,27	
		Penelitian dan Pengembangan Pertanian, Perkebunan dan Pangan	Jumlah Dokumen Hasil Penelitian dan Pengembangan Pertanian, Perkebunan dan Pangan	100%	464.500.000,00	0,00%	-	100%	106.557.845,00	0,00%	-	0,00%	-	0,00%	-	100,00%	103.665.800,00	100,00%	103.665.800,00	100,00%	97,21%	100,00%	103.665.800,00	50,00	22,32	
		Penelitian dan Pengembangan Perumahan dan Kawasan Permukiman	Jumlah Dokumen Hasil Penelitian dan Pengembangan Perumahan dan Kawasan Permukiman	100%	207.000.000,00	0,00%	-	100%	231.082.200,00	5,01%	9.517.360,00	60,11%	107.572.250,00	7,36%	30.443.574,00	32,52%	74.500.000,00	100,00%	227.035.184,00	100,00%	96,08%	100,00%	227.035.184,00	100,00	107,26	

No	Sasaran	Program / Kegiatan / Sub Kegiatan	Indikator Kinerja Program (Outcome) / Kegiatan (Output) / Sub Kegiatan (Sub Output)	Target Perubahan Rencana Perangkat Daerah pada Tahun 2021 - 2026 (Akhiri Periode Perubahan Rencana Perangkat Daerah)		Realisasi Capaian Kinerja Rencana Perangkat Daerah sampai dengan Renja Perangkat Daerah Tahun ke-1 (n-1)		Target Kinerja dan Anggaran Renja Perangkat Daerah Tahun berjalan (Tahun n-1) yang diwujudkan				Realisasi Kinerja pada triwulan				Realisasi Capaian Kinerja dan Anggaran Renja Perangkat Daerah yang Sevaluasi	Tingkat Capaian Kinerja dan Realisasi Anggaran Renja Perangkat Daerah yang Sevaluasi	Realisasi Kinerja dan Anggaran Renja Perangkat Daerah u/d tahun 2022 (Akhiri tahun pelaksanaan Renja Perangkat Daerah tahun 2022)	Tingkat Capaian Kinerja dan Realisasi Anggaran Renja Perangkat Daerah u/d tahun 2022 (%)	Uraian Perangkat Daerah Penanggung Jawab									
				[Tahun 2020]		[Tahun 2021]		[Tahun 2023]				I		II							III		IV						
				K	Rp	K	Rp	K	Rp	K	Rp	K	Rp	K	Rp						K	Rp	K	Rp	K	Rp			
1	2	3	4	5		6		7				8		9		10		11		12 = 8+9+10+11		13 = 12/7x100%		14 = 6+12		15 = 14/5x100%		16	
		Pengembangan Inovasi dan Teknologi	Persentase Pengembangan Inovasi dan Teknologi yang diimplementasikan	100%	6.088.094.021,22	78,13%	49.198.000,00	100%	276.195.146,00	48,08%	50.575.400,00	15,64%	38.999.740,00	1,44%	3.889.700,00	26,86%	125.661.240,00	91,90%	219.120.080,00	91,96%	79,34%	170,09%	264.318.080,00	26,21	4,36				
		Penelitian, Pengembangan, dan Perekayasa di Bidang Teknologi dan Inovasi	Jumlah Dokumen Hasil Penelitian, Pengembangan, dan Perekayasa di Bidang Inovasi Teknologi	100%	4.142.201.679,12	78,13%	45.198.000,00	100%	166.087.389,00	3,38%	1.975.000,00	25,37%	31.167.440,00	2,87%	3.889.700,00	52,30%	77.459.850,00	83,92%	116.491.990,00	83,92%	70,14%	162,05%	161.699.990,00	32,41	3,90				
		Sosialisasi dan Diseminasi Hasil-Hasil Kelibangan	Jumlah Laporan Hasil Penyelenggaraan Sosialisasi dan Diseminasi Hasil-Hasil Kelibangan	100%	1.925.832.342,00	0,00%	-	100%	110.107.757,00	92,68%	46.600.400,00	5,90%	7.812.300,00	0,00%	-	1,42%	48.195.390,00	100,00%	102.628.090,00	100,00%	99,25%	100,00%	102.528.090,00	20,00	5,33				
												Rata-rata capaian kinerja (%)		96,75%		89,85%													
												Prediksi Kinerja		SANGAT TINGGI		TINGGI													

Faktor pendukung keberhasilan kinerja : Koordinasi dan kerjasama yang baik di lingkungan Badan Penelitian dan Pengembangan Kota Denpasar
 Faktor penghambat pencapaian kinerja :
 Tindak lanjut yang diperlukan dalam triwulan berikutnya **)
 Tindak lanjut yang diperlukan dalam Renja Perangkat Daerah berikutnya **)



Bidang 1 Sosial dan Pemerintahan

Identifikasi dan Inventarisasi Potensi Produk Unggulan Daerah Kota Denpasar



IDENTIFIKASI DAN INVENTARISASI POTENSI PRODUK UNGGULAN DAERAH KOTA DENPASAR



BADAN PENELITIAN DAN PENGEMBANGAN KOTA DENPASAR

BEKERJASAMA DENGAN

LEMBAGA PENELITIAN DAN PENGABDIAN KEPADA MASYARAKAT UNHI

DENPASAR, NOVEMBER 2023

Bidang 1 Sosial dan Pemerintahan

Kajian Peningkatan Kapasitas Produktivitas Sumber Daya Manusia Kesehatan untuk Upaya Kesehatan Perseorangan (UKP) dan Upaya Kesehatan Masyarakat (UKM) Daerah Kota Denpasar



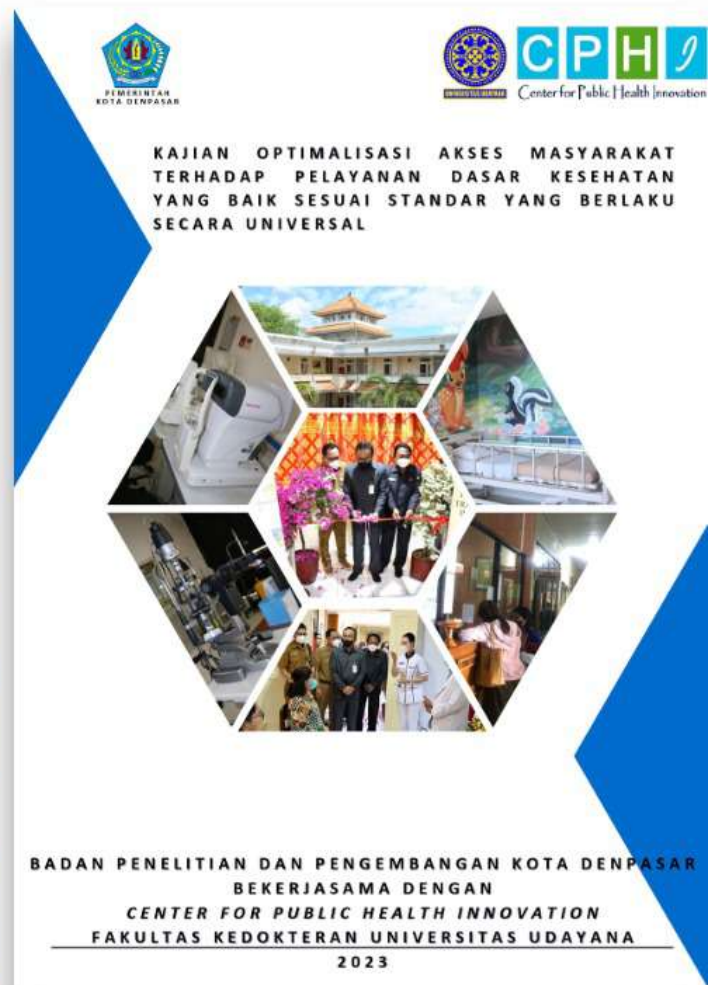
KAJIAN PENINGKATAN KAPASITAS DAN
PRODUKTIVITAS SUMBER DAYA MANUSIA
KESEHATAN UNTUK UPAYA KESEHATAN
PERSEORANGAN (UKP) DAN UPAYA KESEHATAN
MASYARAKAT (UKM) DAERAH KOTA DENPASAR



BADAN PENELITIAN DAN PENGEMBANGAN KOTA DENPASAR
BEKERJASAMA DENGAN
CENTER FOR PUBLIC HEALTH INNOVATION
FAKULTAS KEDOKTERAN UNIVERSITAS UDAYANA
2023

Bidang 1 Sosial dan Pemerintahan

Kajian Optimalisasi Akses Masyarakat Terhadap Pelayanan Dasar Kesehatan yang Baik Sesuai Standar yang Berlaku Secara Universal



Bidang 2 Ekonomi Pembangunan

Penyusunan Kajian Pengelolaan Tanah Pengganti Biaya Pelaksanaan (TPBP) Tanah Usaha Bersama (TUB) dan Draft Rancangan Peraturan Daerah di Kota Denpasar



Bidang 2 Ekonomi Pembangunan

Kajian Identifikasi Potensi Peningkatan Pendapatan Asli Daerah di Kota Denpasar



Bidang 2 Ekonomi Pembangunan

Kajian Diversifikasi Konsumsi Pangan Masyarakat dengan Tingkat Pendapatan Keluarga di Kota Denpasar



Bidang 2 Ekonomi Pembangunan

Kajian Pencegahan dan Penataan Kawasan Kumuh di Kota Denpasar



20
23



LAPORAN AKHIR KAJIAN PENCEGAHAN DAN PENATAAN KAWASAN KUMUH DI KOTA DENPASAR

Kerja Sama

BADAN PENELITIAN DAN
PENGEMBANGAN KOTA DENPASAR
dengan LEMBAGA PENELITIAN
UNIVERSITAS WARMADEWA



Bidang 3 Inovasi dan Teknologi

Kiprah Kompetisi Inovasi Perangkat Daerah Kota Denpasar



Bidang 3 Inovasi dan Teknologi

Seminar HUT ke-235 Kota Denpasar



Bidang 3 Inovasi dan Teknologi

PENGHARGAAN KERTHI BALI SWACITTA NUGRAHA TINGKAT PROV BALI



Bidang 3 Inovasi dan Teknologi

Desiminasi Hasil-Hasil Kelitbangan
Tahun 2022-2023



Bidang 3 Inovasi dan Teknologi

Bimbingan Teknis dan Sosialisasi Inovasi Daerah

